



LADDOOR DOORS SYSTEMS

لادور لأنظمة الأبواب

CATALOG

2024

Quality starts from here ..

الجودة تبدأ من هنا ..





COMPANY OVERVIEW

نظرة عامة على الشركة

"Ladoor Systems" prides itself on extensive experience in the field of aluminum works and exterior doors, with a track record spanning at least 10 years. The company specializes in designing, innovating, and manufacturing high-quality doors.

"Ladoor Systems" has succeeded in establishing itself as a leading company in the industry, showcasing innovative ideas and high credibility over the years. The company is committed to continuous investment in new equipment, updating its facilities, and adhering to high standards when producing its products.

The company's production highlights its emphasis on the quality of its products thanks to its human resources. The company has succeeded in providing a high level of service to consumers.

"Ladoor Systems" is dedicated to continuously developing its product designs according to contemporary design trends and requirements. The company's flexibility allows it to expand its product range and adapt to the needs of each market, contributing to tremendous growth in its exports.

تفتخر شركة "لادور سيستمس" بتجربة واسعة في مجال الأعمال الألمنيوم والأبواب الخارجية، مع سجل حافل يمتد على الأقل لمدة 10 سنوات، تختص الشركة في تصميم وابتكار وتصنيع أبواب عالية الجودة

نجحت "لادور سيستمس" في تأسيس نفسها كشركة رائدة في الصناعة مظهرة أفكاراً مبتكرة ومصداقية عالية على مر السنين

تلتزم الشركة بالإستثمار المستمر في معدات جديدة، وتحديث مرافقها، والإلتزام بمعايير عالية عند إنشاء منتجاتها. يبرز إنتاج الشركة التأكيد على جودة منتجاتها بفضل مواردها البشرية، نجحت الشركة في تقديم مستوى عال من الخدمة للمستهلكين

تكرس شركة "لادور سيستمس" نفسها لتطوير تصميم منتجاتها باستمرار وفقاً لإتجاهات التصميم المعاصر والمتطلبات، تسمح مرونة الشركة لها بتوسيع مجموعة منتجاتها والتكيف مع احتياجات كل سوق، مما يسهم في نموها في صادراتها

OUR VISION

رؤيتنا

Empowering Spaces Through Luxurious Doors: Our vision is to be pioneers in the world of luxury doors, redefining spaces with unmatched elegance and innovation. We aspire to be the first choice for those seeking not just doors, but transformative statements that enrich environments by continually pushing the boundaries of design and craftsmanship quality. We envision a future where our doors become synonymous with opulence, splendor, and seamless integration of beauty and functionality. Our dedication to excellence will continue to inspire and elevate spaces, leaving our mark on the world of architectural beauty.

تمكين المساحات من خلال أبواب فاخرة: رؤيتنا هي أن نكون رواداً في عالم الأبواب الفاخرة، مع إعادة تعريف المساحات بأناقة وابتكار لا مثيل لهما. نطمح أن نكون الخيار الأول لأولئك الذين يسعون ليس فقط إلى مجرد أبواب، ولكن إلى بيئات تحويلية تثري البيئات من خلال دفع حدود التصميم وحرفية الجودة باستمرار، نتصور مستقبلاً حيث تصبح أبوابنا مترادفة للفخامة والتألق والإندماج السلس بين الجمال والوظائف، التفاني في التفوق لدينا سيستمر في الإلهام والرفع من مستوى المساحات وتاركاً بصمته على عالم الجمال المعماري

OUR MISSION

مهمتنا

Our mission is to design and manufacture luxurious doors that enhance the aesthetic and functional allure of any space. We are committed to delivering exceptional quality, unparalleled attention to detail, and top-notch customer experiences through our innovative solutions and dedication to craftsmanship. We aim to exceed the expectations of our discerning clientele and contribute to transforming spaces into luxurious sanctuaries.

مهمتنا هي تصميم وتصنيع أبواب فاخرة تعزز الجاذبية الجمالية والوظيفية لأي مكان. نحن ملتزمون بتقديم جودة إستثنائية، وإهتمام لا مثيل له بالتفاصيل، وتجارب عملاء فائقة من خلال حلولنا المبتكرة والتفاني في الحرفية، نهدف إلى تجاوز توقعات عملائنا الذين يتميزون بالحس الفني الفاخر والمساهمة في تحول المساحات إلى ملاذات فاخرة





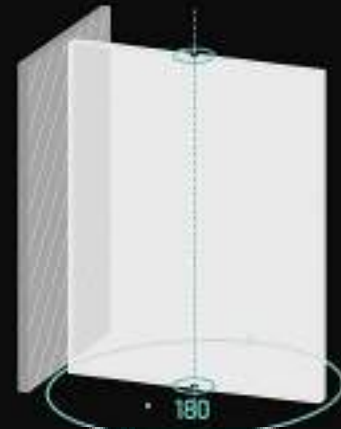
PIVOT DOORS SYSTEM

نظام الأبواب المحورية

> Pivot doors, known for their pivot system, are ideal for installation at the entrances of villas or apartments, adding beauty and elegance to any design. In this system, the exterior facade of the door is designed to harmonize with the external facade of the villas or the exterior design of the place, while the interior facade of the door is designed to complement the interior design of the villa. This allows for the selection of larger and wider styles for a modern and bold design.

One of the great advantages of pivot doors is that their entire weight rests on the bottom pivot of the door, thus reducing the weight in the traditional system (hinges). Additionally, the pivot system is integrated within the door and fixed from both the bottom and the top in a concealed manner, giving it a more contemporary appearance. This distinguishes it from the traditional system where hinges are visible. Furthermore, the installation of hinged doors is easier compared to the traditional hinge system.

< الأبواب المحورية، تعتبر الأبواب ذات النظام المحوري مثالية للتركيب عند مدخل الفلل أو الشقق مما يضيف جمال وأناقة إلى أي نوع من التصميم. في هذا النظام يتم تصميم الواجهة الخارجية من الباب ليتناسب مع الواجهة الخارجية للفلل أو التصميم الخارجي للمكان، و الواجهة الداخلية من الباب ليتناسب من التصميم الداخلي للفيلا، مما يسمح باختيار طرازات أكبر و أوسع لتصميم حديث وجريء. إحدى المزايا العظيمة للأبواب المحورية هي أن كامل وزنها يقع على المحور السفلي للباب، وبالتالي يتم الحد من الوزن الموجود في النظام التقليدي (المفصلات). بالإضافة إلى أن النظام المحوري مدمج في الباب ومثبت من الأسفل والأعلى بطريقة مخفية مما يعطي مظهراً أكثر حداثة، هذا ما يميزه عن النظام التقليدي حيث تكون المفصلات مرئية، كما أن تركيب الأبواب المحورية أسهل مقارنة بالنظام التقليدي (المفصلات)





SCAN ME



LP-120

DOOR

- Structure of 100% pure aluminum with advanced design and premium specifications.
- The door features a facade composed of cladding panels that are fire-resistant, with a color guarantee of up to 20 years, ensuring both beauty and long-lasting protection.
- A meticulous design includes a complete perimeter closure for the door, providing enhanced protection. Accessories made of 316 stainless steel offer high resilience to diverse environmental conditions.
- Enjoy harmony and integration with full coverage for both the door and frame, using the same materials and colors as in the door's design, creating a cohesive and elegant appearance.
- Add an outstanding feature which is install a hidden hydraulic machine for automatic door closure, providing convenience and control.
- An advanced closure system according to your preference, suitable for large heights, allowing access to door heights up to 8 meters and widths of up to 2.5 meters, meeting diverse design and usage requirements.
- All accessories are imported from Italy, Germany, and Brazil, reflecting high quality and precision in manufacturing.
- Door thickness 120 mm

➤ هيكل من الألمونيوم الخالص 100% بتصميم متقدم ومواصفات فائقة

➤ يتميز الباب بواجهة مكونة من ألواح كلادينج مقاومة للحريق، مع ضمان للألوان يصل إلى 20 عامًا، مما يضمن لك الجمال والحماية لفترة طويلة

➤ تصميم متقن يشمل إغلاقًا محيطيًا كاملاً للباب للحماية، الملحقات المصنوعة من الفولاذ المقاوم للصدأ 316 توفر تحملاً عاليًا للظروف البيئية المتنوعة

➤ تمتع بالتناغم والتكامل مع تغطية كاملة للباب والإطار باستخدام نفس المواد والألوان المستخدمة في تصميم الباب، مما يخلق مظهرًا متكاملًا وأنيقًا

➤ إضافة ميزة فائقة وهي تركيب ماكينة هيدروليكية مخفية لإغلاق الباب بشكل تلقائي، مما يوفر لك راحة الاستخدام والتحكم

➤ نظام إغلاق متقدم حسب اختيارك، متناسب مع الارتفاعات الكبيرة، حيث يتيح لك الوصول إلى أقصى ارتفاع للأبواب يصل إلى 10 متر وعرض حتى 3 متر، مما يلبي متطلبات التصميم والاستخدام المختلفة

➤ كل الإكسسوارات مستوردة من إيطاليا، ألمانيا، و البرازيل، مما يعكس الجودة العالية والدقة في التصنيع

➤ سماكة الباب 120 ملم

CHARACTERISTICS & FEATURES | الخصائص و المميزات

- > The presence of a special mechanism to secure the cylinder for top and bottom opening(drop seal).

وجود آلية خاصة للإحكام بأسطوانة للفتح من الأعلى والأسفل (ختم الإغلاق)

- > Effectiveness in sealing against noise, smoke, dust, odors, leakage, fire, heat transfer, and pests and insects.

فاعلية إحكام ضد الضوضاء، الدخان، الأتربة، الروائح، التسريب، الحريق، إنتقال الحرارة، و الآفات و الحشرات

- > Fire-resistant from 60-80 mintues, using a fire-resistant filler in the composite outer panels, which have been approved by the Thomas Bell Wright laboratory to meet Class A standards.(ACP)

مقاومة للحريق من 60-80 دقيقة بإستخدام حشوة مقاومة للحريق في الألواح الخارجية المركبة و التي تم اعتمادها من قبل مختبر توماس بيل رايتس لتلبية المعايير - التصنيف أ (ACP)

- > Enhanced thermal insulation with an additional internal layer of thermal insulation, serving as an additional feature to boost thermal performance (APDM insulation)

عزل حراري محسن بوجود طبقة إضافية داخلية من العازل الحراري، تعد هذه الميزة إضافية لتعزيز الأداء الحراري (عازل APDM)

- > A high-security system that allows users to utilize various types of locks, such as multi-lock and smart lock, to enhance security levels.


نظام حماية عالي يتيح للمستخدم استخدام متعدد لأنواع الأقفال، مثل القفل المتعدد والقفل الذكي، لتعزيز مستوى الأمان

- > Easy door cleaning using water.

سهولة تنظيف الباب باستخدام الماء



0.5mm coated aluminum sheet
ألومنيوم مدهون سمك 0.5 ملم



Modified mineral-filled core, fire retardant
حشوة معدلة لمقاومة الحريق

Cross-section of external aluminum composite panel (ACP)

مقطع عرضي لألواح الألمنيوم المركبة الخارجية

More details about ACP in page.25 <
مزيد من التفاصيل حول ACP في الصفحة 25



scan fore more details
امسح لمزيد من التفاصيل



Illustration of the bottom door drop seal


رسم توضيحي لختم الإغلاق الباب السفلي

> Before purchasing a door you need to decide on the opening direction

قبل شراء الباب عليك أن تقرر إتجاه الفتح

IN - SWING DOOR

باب يفتح للداخل



Right
side

الجانب
الأيمن

Left
side

الجانب
الأيسر

OUT - SWING DOOR

باب يفتح للخارج



Left
side

الجانب
الأيسر

Right
side

الجانب
الأيمن



> Before purchasing a door you need to decide on the fixed side shape(optional)

قبل شراء الباب عليك أن تقرر شكل الجانب الثابت (إختياري)



F-1



F-2



F-3



F-4



F-5



F-6

AVAILABLE SIZES | الأحماس المتوفرة

> Grand / جراند

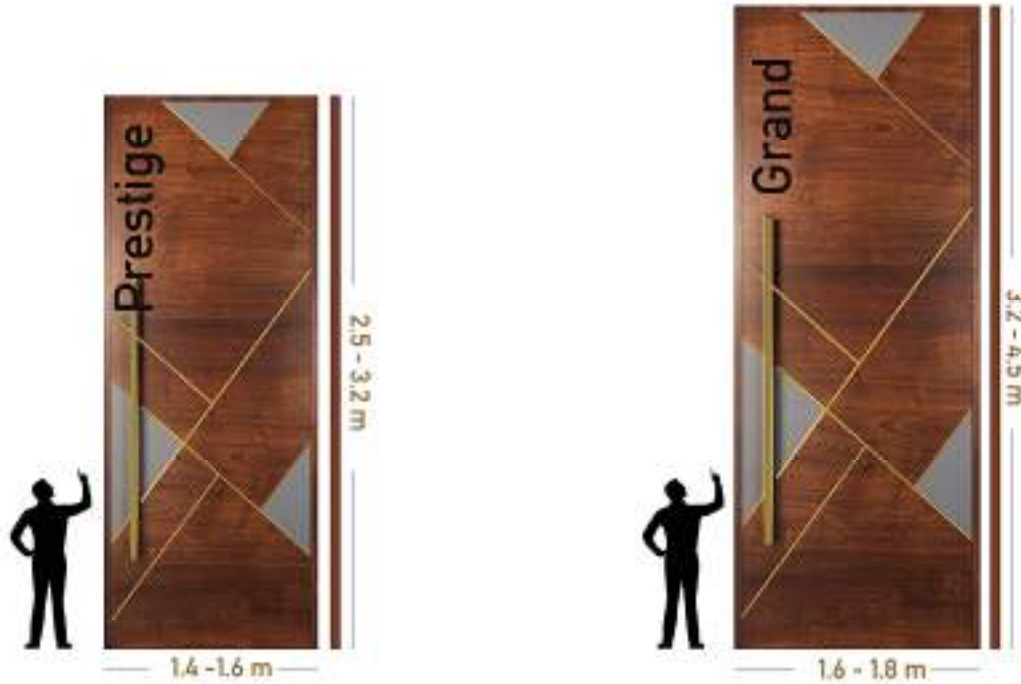
Indicating a large size, ideal for creating a large and spacious entrance, reaching a height of 4.5m, a maximum width of 1.8m and 90 degree rotation.

تشير إلى الحجم الكبير، مثالية لإنشاء مدخل كبير وواسع، تصل إلى إرتفاع 4.5م، أقصى عرض 1.8م ودوران 90 درجة

> Prestige / برستيج

Represents a medium size, a suitable and versatile choice for various spaces, reaching a height of 3.2m, a width of 1.6m and 90 degree rotation.

تمثل الحجم المتوسط، اختيار ملائم ومتعدد الاستخدامات لمختلف المساحات، تصل إلى إرتفاع 3.2م، عرض 1.6م ودوران 90 درجة



طرق الفتح المتاحة | AVAILABLE OPENING METHODS



Handle + Handle
مقبض + مقبض



Handle + Door pull
مقبض + مسكة الباب



Handle + Knob
مقبض + مقبض



Access control, Smart lock

التحكم في الوصول
القفل الذكي

- > All accessories are imported from Brazil, Germany and Italy
جميع الإكسسوارات مستوردة من البرازيل و ألمانيا و إيطاليا

حساب سعر | CALCULATE THE DOOR PRICE



Plain door price

سعر الباب السادة



Door design price

سعر تصميم الباب



Handle & other accessories price

سعر المقبض والملحقات الأخرى



Smart lock price (optional)

سعر القفل الذكي - اختياري



Multi lock price (optional)

سعر قفل متعدد - اختياري



Self closing machine (optional)

آلة الإغلاق التلقائي - اختياري



Door price

سعر الباب

- > The price of a plain door includes the door, drop seal, mechanism and regular lock
سعر الباب السادة يشمل الباب وختم الإغلاق و الماكينة و القفل العادي

معلومات إضافية | ADDITIONAL INFORMATIONS



Warranty up to two year for maintenance

ضمان حتى عامين للصيانة




You can design each side with a different design

يمكنك تصميم كل جانب بتصميم مختلف











LP-75

DOOR

- Structure of 100% pure aluminum with advanced design and premium specifications.
- The door features a facade composed of cladding panels that are fire-resistant, with a color guarantee of up to 20 years, ensuring both beauty and long-lasting protection.
- A meticulous design includes a complete perimeter closure for the door, providing enhanced protection. Accessories made of 316 stainless steel offer high resilience to diverse environmental conditions.
- Enjoy harmony and integration with full coverage for both the door and frame, using the same materials and colors as in the door's design, creating a cohesive and elegant appearance.
- Add an outstanding feature which is install a hidden hydraulic machine for automatic door closure, providing convenience and control.
- An advanced closure system according to your preference, suitable for large heights, allowing access to door heights up to 8 meters and widths of up to 3 meters, meeting diverse design and usage requirements.
- All accessories are imported from Brazil, reflecting high quality and precision in manufacturing.
- Door thickness is 75 millimeters

➤ هيكل من الألمونيوم الخالص 100% بتصميم متقدم ومواصفات فائقة

➤ يتميز الباب بواجهة مكونة من ألواح كلادينج مقاومة للحريق، مع ضمان للألوان يصل إلى 20 عامًا، مما يضمن لك الجمال والحماية لفترة طويلة

➤ تصميم متقن يشمل إغلاقًا محيطيًا كاملاً للباب للحماية، الملحقات المصنوعة من الفولاذ المقاوم للصدأ 316 توفر تحملاً عاليًا للظروف البيئية المتنوعة

➤ تمتع بالتناغم والتكامل مع تغطية كاملة للباب والإطار باستخدام نفس المواد والألوان المستخدمة في تصميم الباب، مما يخلق مظهرًا متكاملًا وأنيقًا

➤ إضافة ميزة فائقة وهي تركيب ماكينة هيدروليكية مخفية لإغلاق الباب بشكل تلقائي، مما يوفر لك راحة الاستخدام والتحكم

➤ نظام إغلاق متقدم حسب اختيارك، متناسب مع الارتفاعات الكبيرة، حيث يتيح لك الوصول إلى أقصى ارتفاع للأبواب يصل إلى 8 متر وعرض حتى 3 متر، مما يلبي متطلبات التصميم والاستخدام المختلفة

➤ كل الاكسسوارات مستوردة من البرازيل، مما يعكس الجودة العالية والدقة في التصنيع

➤ سماكة الباب 75 ملم

CHARACTERISTICS & FEATURES | الخصائص و المميزات

- > The presence of a special mechanism to secure the cylinder for top and bottom opening(drop seal).

وجود آلية خاصة للإحكام بأسطوانة للفتح من الأعلى والأسفل (ختم الإغلاق)

- > Effectiveness in sealing against noise, smoke, dust, odors, leakage, fire, heat transfer, and pests and insects.

فاعلية إحكام ضد الضوضاء، الدخان، الأتربة، الروائح، التسريب، الحريق، إنتقال الحرارة، و الآفات و الحشرات

- > Fire-resistant from 60-80 minutes, using a fire-resistant filler in the composite outer panels, which have been approved by the Thomas Bell Wright laboratory to meet Class A standards.(ACP)

مقاومة للحريق من 60 - 80 دقيقة بإستخدام حشوة مقاومة للحريق في الألواح الخارجية المركبة و التي تم اعتمادها من قبل مختبر توماس بيل رايتس لتلبية المعايير - التصنيف أ (ACP)

- > Enhanced thermal insulation with an additional internal layer of thermal insulation, serving as an additional feature to boost thermal performance (APDM insulation)

عزل حراري محسن بوجود طبقة إضافية داخلية من العازل الحراري، تعد هذه الميزة إضافية لتعزيز الأداء الحراري (عازل APDM)

- > A high-security system that allows users to utilize various types of locks, such as multi-lock and smart lock, to enhance security levels.


نظام حماية عالي يتيح للمستخدم استخدام متعدد لأنواع الأقفال، مثل القفل المتعدد والقفل الذكي، لتعزيز مستوى الأمان

- > Easy door cleaning using water.

سهولة تنظيف الباب باستخدام الماء



0.5mm coated aluminum sheet
ألومنيوم مدهون سمك 0.5 ملم



Modified mineral-filled core, fire retardant
حشوة معدلة لمقاومة الحريق

Cross-section of external aluminum composite panel (ACP)

مقطع عرضي لألواح الألمنيوم المركبة الخارجية

More details about ACP in page.25 <
مزيد من التفاصيل حول ACP في الصفحة 25



scan fore more details
امسح لمزيد من التفاصيل



Illustration of the bottom door drop seal

رسم توضيحي لختم الإغلاق الباب السفلي

- > Before purchasing a door you need to decide on the opening direction



قبل شراء الباب عليك أن تتقرر إتجاه الفتح

IN - SWING DOOR

باب يفتح للداخل



Right side

الجانب الأيمن



Left side

الجانب الأيسر

OUT - SWING DOOR

باب يفتح للخارج



Left side

الجانب الأيسر



Right side

الجانب الأيمن

- > Before purchasing a door you need to decide on the fixed side shape(optional)



قبل شراء الباب عليك أن تتقرر شكل الجانب الثابت (إختياري)



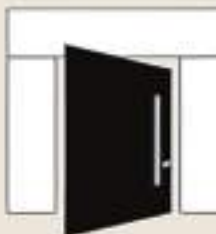
F-1



F-2



F-3



F-4



F-5



F-6

الأحجام المتوفرة | AVAILABLE SIZES

> Grand / جراند

Indicating a large size, ideal for creating a large and spacious entrance, reaching a height of 6m, a maximum width of 2.5m and 90 degree rotation.

تشير إلى الحجم الكبير، مثالية لإنشاء مدخل كبير وواسع، تصل إلى ارتفاع 6م، أقصى عرض 2.5م ودوران 90 درجة

> Classic / كلاسيك

For the minimum size, emphasizing the basic character of the collection, reaching a height of 3.1m, a width of 1.6m and 90 degree rotation.

للحجم الأدنى، يؤكد على الطابع الأساسي للمجموعة، يصل إلى ارتفاع 3.1م، عرض 1.6م ودوران 90 درجة

> Ultra / ألترا

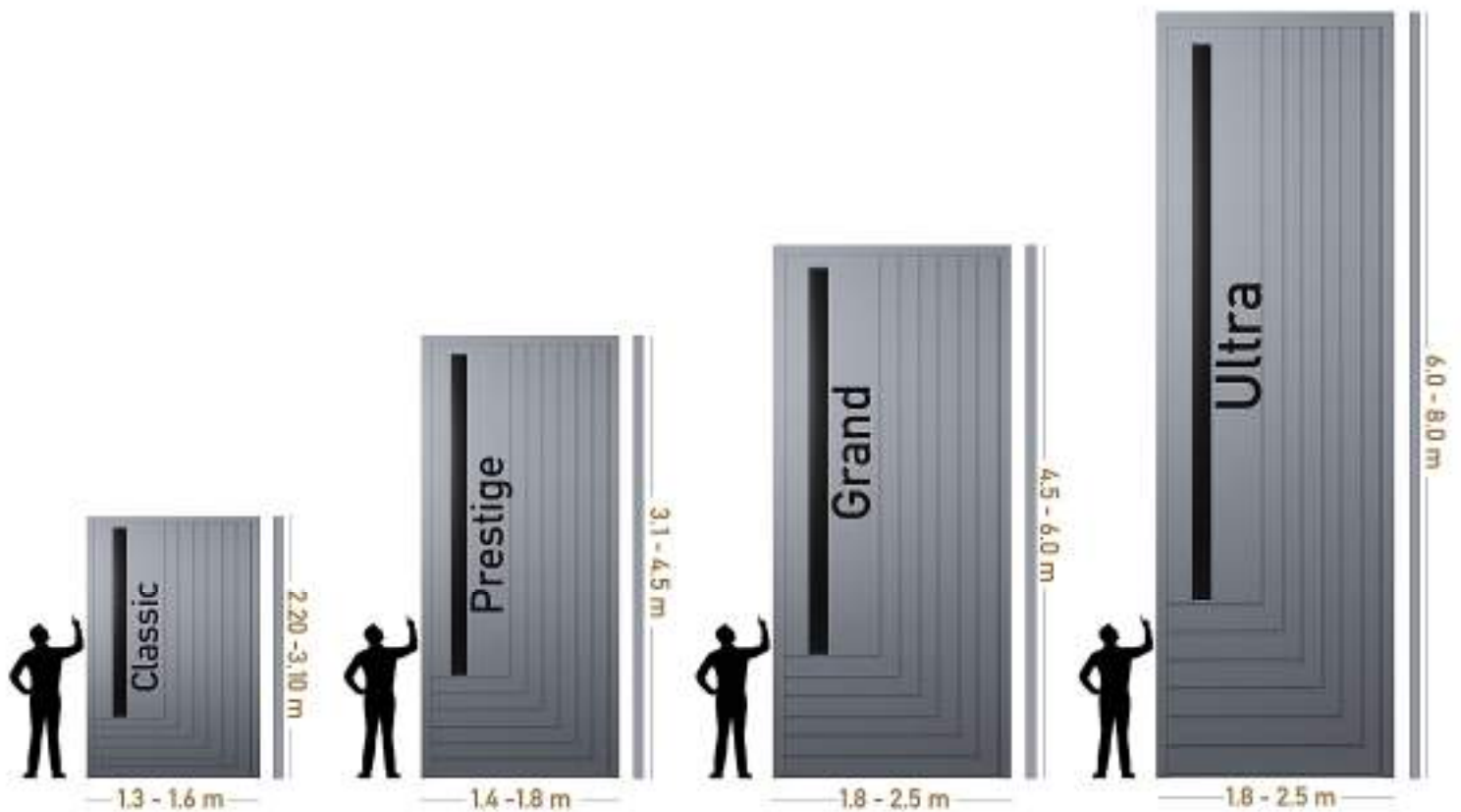
Reflecting the maximum volume, reaching a maximum height of 8m, a maximum width of 2.5m and 90 degree rotation, it offers a fantastic and impactful option for entrances.

تعكس الحجم الأقصى، وتصل إلى أقصى ارتفاع 8م، أقصى عرض 2.5م ودوران 90 درجة، تقدم خياراً رائعاً ومؤثراً للمداخل

> Prestige / برستيج

Represents a medium size, a suitable and versatile choice for various spaces, reaching a height of 4.5m, a width of 1.8m and 90 degree rotation.

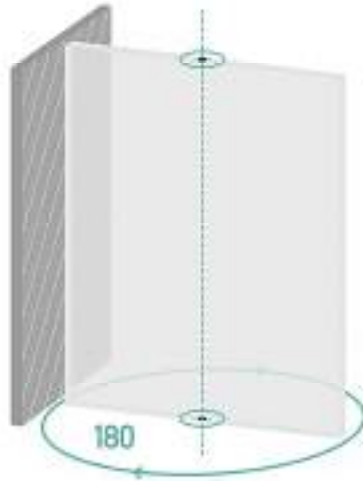
تمثل الحجم المتوسط، اختيار ملائم ومتعدد الاستخدامات لمختلف المساحات، تصل إلى ارتفاع 4.5م، عرض 1.8م ودوران 90 درجة



> Special / سبيشل

It specifically refers to an extremely large size, ideal for distinguished entrances, reaching a maximum width of 3.1m, a height of up to 5.5m and 180 degree rotation.

يشير إلى الحجم الكبير جدا بشكل خاص، مثالي للمداخل المميزة، يصل إلى أقصى عرض 3.1م، ارتفاع حتى 5.5م ودوران 180 درجة



180 degree rotation
دوران 180 درجة



طرق الفتح المتاحة | AVAILABLE OPENING METHODS



Handle + Handle
مقبض + مقبض



Handle + Door pull
مقبض + مسكة الباب



Handle + Knob
مقبض + مقبض



Access control, Smart lock

التحكم في الوصول
القفل الذكي

> All accessories are imported from Brazil

جميع الإكسسوارات مستوردة من البرازيل

CALCULATE THE DOOR PRICE | حساب سعر



> The price of a plain door includes the door, drop seal, mechanism and regular lock
سعر الباب السادة يشمل الباب وختم الإغلاق و الماكينة و القفل العادي

ADDITIONAL INFORMATIONS | معلومات إضافية



Warranty up to two year for
maintenance
ضمان حتى عامين للصيانة



You can design each side
with a different design
يمكنك تصميم كل جانب بتصميم
مختلف









LP-60

DOOR

- Structure of 100% pure aluminum with advanced design and premium specifications.
 - The door features a facade composed of cladding panels that are fire-resistant, with a color guarantee of up to 20 years, ensuring both beauty and long-lasting protection.
 - A meticulous design includes a complete perimeter closure for the door, providing enhanced protection. Accessories made of 316 stainless steel offer high resilience to diverse environmental conditions.
 - Enjoy harmony and integration with full coverage for both the door and frame, using the same materials and colors as in the door's design, creating a cohesive and elegant appearance.
 - Add an outstanding feature which is install a hidden hydraulic machine for automatic door closure, providing convenience and control.
- An advanced closure system according to your preference, suitable for large heights, allowing access to door heights up to 4.5 meters and widths of up to 2.5 meters, meeting diverse design and usage requirements.
- All accessories are imported from Germany and Italy reflecting high quality and precision in manufacturing
 - Door thickness is 60 mm

➤ هيكل من الألمونيوم الخالص 100% بتصميم متقدم ومواصفات فائقة

➤ يتميز الباب بواجهة مكونة من ألواح كلادينج مقاومة للحريق، مع ضمان للألوان يصل إلى 20 عامًا، مما يضمن لك الجمال والحماية لفترة طويلة

➤ تصميم متقن يشمل إغلاقًا محيطيًا كاملاً للباب للحماية، الملحقات المصنوعة من الفولاذ المقاوم للصدأ 316 توفر تحملاً عاليًا للظروف البيئية المتنوعة

➤ تمتع بالتناغم والتكامل مع تغطية كاملة للباب والإطار باستخدام نفس المواد والألوان المستخدمة في تصميم الباب، مما يخلق مظهرًا متكاملًا وأنيقًا

➤ إضافة ميزة فائقة وهي تركيب ماكينة هيدروليكية مخفية لإغلاق الباب بشكل تلقائي، مما يوفر لك راحة الاستخدام والتحكم

➤ نظام إغلاق متقدم حسب اختيارك، متناسب مع الارتفاعات الكبيرة، حيث يتيح لك الوصول إلى أقصى ارتفاع للأبواب يصل إلى 4.5 متر وعرض حتى 2.5 متر، مما يلبي متطلبات التصميم والاستخدام المختلفة

➤ كل الإكسسوارات مستوردة من ألمانيا وإيطاليا، مما يعكس الجودة العالية والدقة في التصنيع

➤ سماكة الباب 60 ملم

CHARACTERISTICS & FEATURES | الخصائص و المميزات

- > The presence of a special mechanism to secure the cylinder for top and bottom opening(drop seal).

وجود آلية خاصة للإحكام بأسطوانة للفتح من الأعلى والأسفل (ختم الإغلاق)

- > Effectiveness in sealing against noise, smoke, dust, odors, leakage, fire, heat transfer, and pests and insects.

فاعلية إحكام ضد الضوضاء، الدخان، الأتربة، الروائح، التسريب، الحريق، إنتقال الحرارة، و الآفات و الحشرات

- > Fire-resistant from 60-80 minutes, using a fire-resistant filler in the composite outer panels, which have been approved by the Thomas Bell Wright laboratory to meet Class A standards.(ACP)

مقاومة للحريق من 60 - 80 دقيقة بإستخدام حشوة مقاومة للحريق في الألواح الخارجية المركبة و التي تم اعتمادها من قبل مختبر توماس بيل رايتس لتلبية المعايير - التصنيف أ (ACP)

- > Enhanced thermal insulation with an additional internal layer of thermal insulation, serving as an additional feature to boost thermal performance (APDM insulation)

عزل حراري محسن بوجود طبقة إضافية داخلية من العازل الحراري، تعد هذه الميزة إضافية لتعزيز الأداء الحراري (عازل APDM)

- > A high-security system that allows users to utilize various types of locks, such as multi-lock and smart lock, to enhance security levels.


نظام حماية عالي يتيح للمستخدم استخدام متعدد لأنواع الأقفال، مثل القفل المتعدد والقفل الذكي، لتعزيز مستوى الأمان

- > Easy door cleaning using water.

سهولة تنظيف الباب باستخدام الماء



0.5mm coated aluminum sheet
ألومنيوم مدهون سمك 0.5 ملم



Modified mineral-filled core, fire retardant
حشوة معدلة لمقاومة الحريق

Cross-section of external aluminum composite panel (ACP)

مقطع عرضي لألواح الألمنيوم المركبة الخارجية

More details about ACP in page.25 <
مزيد من التفاصيل حول ACP في الصفحة 25



scan fore more details
امسح لمزيد من التفاصيل



Illustration of the bottom door drop seal

رسم توضيحي لختم الإغلاق الباب السفلي

- > Before purchasing a door you need to decide on the opening direction



قبل شراء الباب عليك أن تتقرر إتجاه الفتح

IN - SWING DOOR

باب يفتح للداخل



Right side

الجانب الأيمن



Left side

الجانب الأيسر

OUT - SWING DOOR

باب يفتح للخارج



Left side

الجانب الأيسر



Right side

الجانب الأيمن

- > Before purchasing a door you need to decide on the fixed side shape(optional)



قبل شراء الباب عليك أن تتقرر شكل الجانب الثابت (إختياري)



F-1



F-2



F-3



F-4



F-5



F-6

الأحجام المتوفرة | AVAILABLE SIZES

> Grand / جراند

Indicating a large size, ideal for creating a large and spacious entrance, reaching a height of 4.5m, a maximum width of 1.8m and 90 degree rotation.

تشير إلى الحجم الكبير، مثالية لإنشاء مدخل كبير وواسع، تصل إلى ارتفاع 4.5م، أقصى عرض 1.8م ودوران 90 درجة

> Classic / كلاسيك

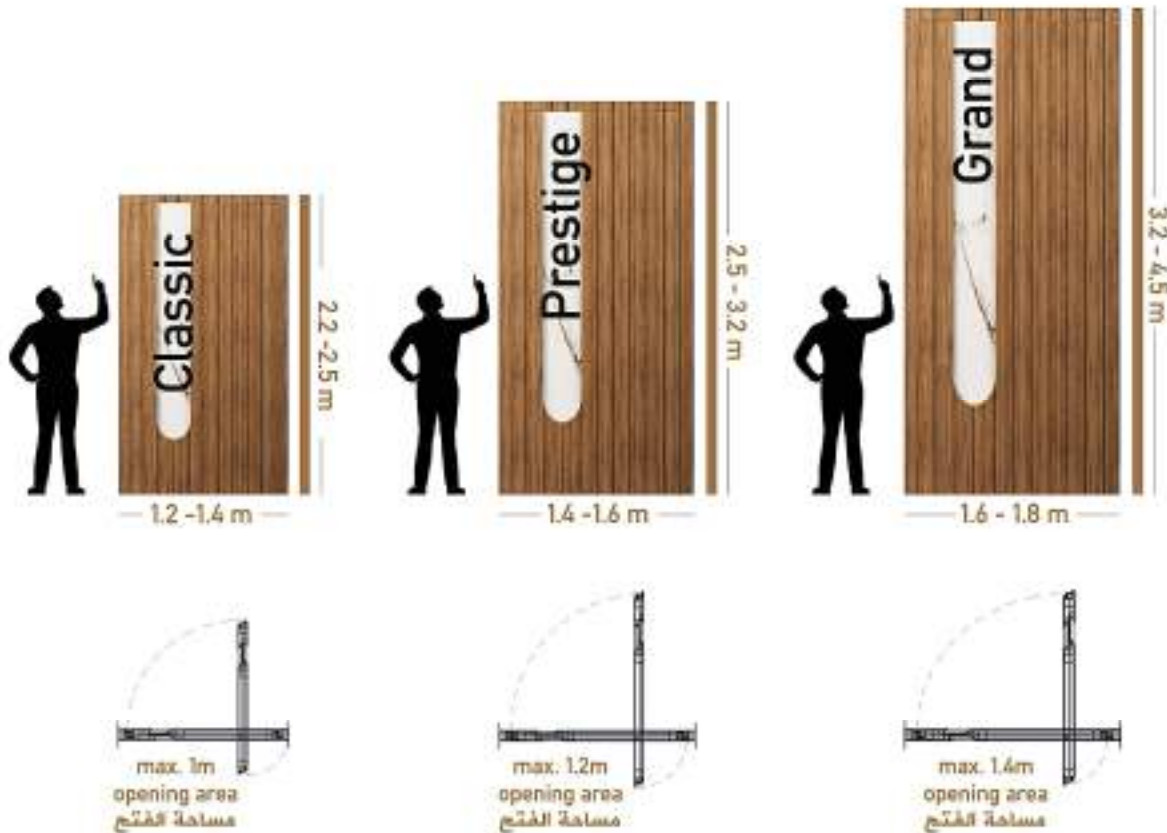
For the minimum size, emphasizing the basic character of the collection, reaching a height of 2.5m, a width of 1.4m and 90 degree rotation.

للحجم الأدنى، مؤكداً على الطابع الأساسي للمجموعة، يصل إلى ارتفاع 2.5م، عرض 1.4م ودوران 90 درجة

> Prestige / برستيج

Represents a medium size, a suitable and versatile choice for various spaces, reaching a height of 3.2m, a width of 1.6m and 90 degree rotation.

تمثل الحجم المتوسط، اختيار ملائم ومتعدد الاستخدامات لمختلف المساحات، تصل إلى ارتفاع 3.2م، عرض 1.6م ودوران 90 درجة



طرق الفتح المتاحة | AVAILABLE OPENING METHODS



Handle + Handle
مقبض + مقبض



Handle + Door pull
مقبض + مسكة الباب



Handle + Knob
مقبض + مقبض



Access control, Smart lock
التحكم في الوصول
القفل الذكي

- > All accessories are imported from Germany and Italy
جميع الإكسسوارت مستوردة من ألمانيا و إيطاليا

حساب سعر | CALCULATE THE DOOR PRICE



Plain door price
سعر الباب السادة

+



Door design price
سعر تصميم الباب

+



Handle & other accessories price
سعر المقبض والملحقات الأخرى

+



Smart lock price (optional)
سعر القفل الذكي اختياري

=



Door price
سعر الباب

- > The price of a plain door includes the door, drop seal, mechanism and regular lock
سعر الباب السادة يشمل الباب وختم الإغلاق و الماكينة و القفل العادي

معلومات إضافية | ADDITIONAL INFORMATIONS




Warranty up to two year for maintenance
ضمان حتى عامين للصيانة



You can design each side with a different design
يمكنك تصميم كل جانب بتصميم مختلف











LP-45

DOOR

- > Structure of 100% pure aluminum with advanced design and premium specifications.
- > The door features a facade composed of cladding panels that are fire-resistant, with a color guarantee of up to 20 years, ensuring both beauty and long-lasting protection.
- > A meticulous design includes a complete perimeter closure for the door, providing enhanced protection. Accessories made of 316 stainless steel offer high resilience to diverse environmental conditions.
- > Enjoy harmony and integration with full coverage for both the door and frame, using the same materials and colors as in the door's design, creating a cohesive and elegant appearance.
- > All accessories are imported from Brazil, reflecting high quality and precision in manufacturing.
- > Door thickness 45 mm

< هيكل من الألمونيوم الخالص 100% بتصميم متقدم ومواصفات فائقة

< يتميز الباب بواجهة مكونة من ألواح كلادينج مقاومة للحريق، مع ضمان للألوان يصل إلى 20 عامًا، مما يضمن لك الجمال والحماية لفترة طويلة

< تصميم متقن يشمل إغلاقًا محيطيًا كاملاً للباب للحماية، الملحقات المصنوعة من الفولاذ المقاوم للصدأ 316 توفر تحملاً عاليًا للظروف البيئية المتنوعة

< تمتع بالتناغم والتكامل مع تغطية كاملة للباب والإطار باستخدام نفس المواد والألوان المستخدمة في تصميم الباب، مما يخلق مظهرًا متكاملًا وأنيقًا

< كل الإكسسوارات مستوردة من البرازيل، مما يعكس الجودة العالية والدقة في التصنيع

< سماكة الباب 45 ملم

CHARACTERISTICS & FEATURES | الخصائص و المميزات

- > Complete isolation for the external surroundings of the door using the sealing brush strips.
عزل كامل للمحيط الخارجي للباب باستخدام شرائط فرشاة الختم

- > Moderate effectiveness in sealing against noise, smoke, dust, odors, leakage, fire, heat transfer, and pests and insects.

فاعلية إحكام متوسطة ضد الضوضاء، الدخان، الأتربة، الحريق، إنتقال الحرارة، والآفات و الحشرات

- > Fire-resistant from 60-80 minutes, using a fire-resistant filler in the composite outer panels, which have been approved by the Thomas Bell Wright laboratory to meet Class A standards.(ACP)

مقاومة للحريق من 60-80 دقيقة باستخدام حشوة مقاومة للحريق في الألواح الخارجية المركبة والتي تم اعتمادها من قبل مختبر توماس بيل رايتس لتلبية المعايير - التصنيف أ (ACP)

- > Enhanced thermal insulation with an additional internal layer of thermal insulation, serving as an additional feature to boost thermal performance (APDM isolation)

عزل حراري محسن بوجود طبقة إضافية داخلية من العازل الحراري، تعد هذه الميزة إضافية لتعزيز الأداء الحراري (عازل APDM)

- > A security system that allows users to utilize smart lock, to enhance security levels.


نظام حماية يتيح للمستخدم استخدام القفل الذكي، لتعزيز مستوى الأمان

- > Easy door cleaning using water.

سهولة تنظيف الباب باستخدام الماء



0.5mm coated aluminum sheet
ألومنيوم مدهون سماكة 0.5 ملم



Modified mineral-filled core, fire retardant
حشوة معدلة لمقاومة الحريق

Cross-section of external aluminum composite panel (ACP)

مقطع عرضي لألواح الألمنيوم المركبة الخارجية

More details about ACP in page.25 <

مزيد من التفاصيل حول ACP في الصفحة 25.



Illustration of the sealing brush strips

رسم توضيحي لشرائط الفرشاة الختم

- > Before purchasing a door you need to decide on the opening direction



قبل شراء الباب عليك أن تتقرر إتجاه الفتح

IN - SWING DOOR

باب يفتح للداخل



Right side

الجانب الأيمن



Left side

الجانب الأيسر

OUT - SWING DOOR

باب يفتح للخارج



Left side

الجانب الأيسر



Right side

الجانب الأيمن

- > Before purchasing a door you need to decide on the fixed side shape(optional)



قبل شراء الباب عليك أن تتقرر شكل الجانب الثابت (إختياري)



F-1



F-2



F-3



F-4



F-5



F-6

AVAILABLE SIZES | الأبحام الموفرة

> Prestige / بريستيج


Represents a medium size, a suitable and versatile choice for various spaces, reaching a height of 3.0m, a width of 1.5m and 90 degree rotation.

تمثل الحجم المتوسط، اختيار ملائم ومتعدد الاستخدامات لمختلف المساحات، تصل إلى إرتفاع 3.0م، عرض 1.5م ودوران 90 درجة

> Classic / كلاسيك

For the minimum size, emphasizing the basic character of the collection, reaching a height of 2.2m, a width of 1.2m and 90 degree rotation.

للحجم الأدنى، مؤكد على الطابع الأساسي للمجموعة، يصل إلى إرتفاع 2.2م، عرض 1.2م ودوران 90 درجة



طرق الفتح المتاحة | AVAILABLE OPENING METHODS



Handle + Handle
مقبض + مقبض



Handle + Door pull
مقبض + مسكة الباب



Handle + Knob
مقبض + مقبض



Access control, Smart lock
التحكم في الوصول
القفل الذكي

- > All accessories are imported from Brazil
جميع الإكسسوارات مستوردة من البرازيل

حساب سعر | CALCULATE THE DOOR PRICE



Plain door price
سعر الباب السادة

+



Door design price
سعر تصميم الباب

+



Handle & other accessories price
سعر المقبض والملحقات الأخرى

+



Smart lock price (optional)
سعر القفل الذكي اختياري

=



Door price
سعر الباب

- > The price of a plain door includes the door, drop seal, mechanism and regular lock
سعر الباب السادة يشمل الباب وختم الإغلاق و الماكينة و القفل العادي

معلومات إضافية | ADDITIONAL INFORMATIONS



Warranty up to two year for maintenance
ضمان حتى عامين للصيانة



You can design each side with a different design
يمكنك تصميم كل جانب بتصميم مختلف











HINGED DOORS SYSTEM

نظام الأبواب المفصليّة

➤ The hinged doors are a symbol of timeless elegance and exceptional functionality. Thanks to their classic design that endures over time, these doors add a touch of luxury and sophistication to any space. These doors open smoothly on their hinges, providing easy access while maintaining contemporary aesthetics.

The designs and shapes of hinged doors vary to meet different tastes and requirements, whether for interior or exterior use in buildings. Regardless of whether you prefer the elegant traditional style or the modern and contemporary design, hinged doors excel in exceeding your expectations and meeting your needs with pride and elegance.

With their high quality and durability, hinged doors add a touch of luxury and distinction to any space they adorn, making them the perfect choice for those who appreciate quality and elegance in every detail.

➤ تعتبر الأبواب المفصليّة رمزاً للأناقة الخالدة والوظيفية المتميّزة. بفضل تصميمها الكلاسيكي الذي يدوم طويلاً، تمنح هذه الأبواب لمسحة من الفخامة والأناقة لأي مساحة. تُفتح هذه الأبواب بسلاسة على مفصلاتها، مما يوفر سهولة في الوصول مع الحفاظ على الجمالية العصرية

تتنوع تصاميم وأشكال الأبواب المفصليّة لتلبية مختلف الأذواق والمتطلبات، سواء كانت للاستخدام الداخلي أو الخارجي للمباني. بغض النظر عما إذا كنت تفضل الطابع التقليدي الأنيق أو التصميم الحديث والمعاصر، تمتاز الأبواب المفصليّة بالقدرة على تجاوز توقعاتك وتلبية احتياجاتك بكل فخر وأناقة

بجودتها العالية ومتانتها، تُضفي الأبواب المفصليّة لمسحة من الفخامة والتميز على أي مساحة تزيينها، مما يجعلها اختياراً مثالياً لأولئك الذين يقدرّون الجودة والأناقة في كل تفصيل



LH-77

DOOR

- Structure of 100% pure aluminum with advanced design and premium specifications.
- The door features a facade composed of cladding panels that are fire-resistant, with a color guarantee of up to 20 years, ensuring both beauty and long-lasting protection.
- A meticulous design includes a complete perimeter closure for the door, providing enhanced protection. Accessories made of 316 stainless steel offer high resilience to diverse environmental conditions.
- Enjoy harmony and integration with full coverage for both the door and frame, using the same materials and colors as in the door's design, creating a cohesive and elegant appearance.
- Requires no continuous maintenance
- Add an outstanding feature with the option to install a hidden hydraulic machine for automatic door closure, providing convenience and control.
- An advanced closure system according to your preference, suitable for large heights, allowing access to door heights up to 3.5 meters and widths of up to 1.5 meters, meeting diverse design and usage requirements.
- All accessories are imported from Brazil, reflecting high quality and precision in manufacturing.
- Door thickness is 77 mm.

➤ هيكل من الألمونيوم الخالص 100% بتصميم متقدم ومواصفات فائقة

➤ يتميز الباب بواجهة مكونة من ألواح كلادينج مقاومة للحريق، مع ضمان للألوان يصل إلى 20 عامًا، مما يضمن لك الجمال والحماية لفترة طويلة

➤ تصميم متقن يشمل إغلاقًا محيطيًا كاملاً للباب للحماية، الملحقات المصنوعة من الفولاذ المقاوم للصدأ 316 توفر تحملاً عاليًا للظروف البيئية المتنوعة

➤ تمتع بالتناغم والتكامل مع تغطية كاملة للباب والإطار باستخدام نفس المواد والألوان المستخدمة في تصميم الباب، مما يخلق مظهرًا متكاملًا وأنيقًا

➤ لا تتطلب صيانة مستمرة

➤ نظام إغلاق متقدم حسب اختيارك، متناسب مع الارتفاعات الكبيرة، حيث يتيح لك الوصول إلى أقصى ارتفاع للأبواب يصل إلى 3.5 متر وعرض حتى 1.5 متر، مما يلبي متطلبات التصميم والاستخدام المختلفة

➤ كل الإكسسوارات مستوردة من البرازيل، مما يعكس الجودة العالية والدقة في التصنيع

➤ سماكة الباب 77 ملم

CHARACTERISTICS & FEATURES | الخصائص و المميزات

- > The presence of a special mechanism to secure the cylinder for top and bottom opening(drop seal).

وجود آلية خاصة للإحكام بأسطوانة للفتح من الأعلى والأسفل (ختم الإغلاق)

- > Effectiveness in sealing against noise, smoke, dust, odors, leakage, fire, heat transfer, and pests and insects.

فاعلية إحكام ضد الضوضاء، الدخان، الأتربة، الروائح، التسريب، الحريق، إنتقال الحرارة، و الآفات و الحشرات

- > Fire-resistant from 60-80 mintues, using a fire-resistant filler in the composite outer panels, which have been approved by the Thomas Bell Wright laboratory to meet Class A standards.(ACP)

مقاومة للحريق من 60-80 دقيقة باستخدام حشوة مقاومة للحريق في الألواح الخارجية المركبة و التي تم اعتمادها من قبل مختبر توماس بيل رايتس لتلبية المعايير - التصنيف أ (ACP)

- > Enhanced thermal insulation with an additional internal layer of thermal insulation, serving as an additional feature to boost thermal performance (APDM insulation)


عزل حراري محسن بوجود طبقة إضافية داخلية من العازل الحراري، تعد هذه الميزة إضافية لتعزيز الأداء الحراري (عازل APDM)

- > Easy door cleaning using water.

سهولة تنظيف الباب باستخدام الماء



0.5mm coated aluminum sheet
ألومنيوم مدهون سمك 0.5ملم



Modified mineral-filled core, fire retardant
حشوة معدلة لمقاومة الحريق

Cross-section of external aluminum composite panel (ACP)

مقطع عرضي لألواح الألمنيوم المركبة الخارجية

More details about ACP in page.25 <
مزيد من التفاصيل حول ACP في الصفحة 25.



scan fore more details
امسح لمزيد من التفاصيل



Illustration of the bottom door drop seal

رسم توضيحي لختم الإغلاق الباب السفلي

> Before purchasing a door you need to decide on the opening direction



قبل شراء الباب عليك أن تقرر إتجاه الفتح

IN - SWING DOOR

باب يفتح للداخل



Right side

الجانب الأيمن



Left side

الجانب الأيسر

OUT - SWING DOOR

باب يفتح للخارج



Left side

الجانب الأيسر



Right side

الجانب الأيمن

> Before purchasing a door you need to decide on the fixed side shape(optional)



قبل شراء الباب عليك أن تقرر شكل الجانب الثابت (إختياري)



F-1



F-2



F-3



F-4



F-5



F-6

AVAILABLE SIZES | الأبحام المتوفرة

> Grand / جرانډ

Indicating a large size, ideal for creating a large and spacious entrance, reaching a height of 3.5m, a maximum width of 1.5m and 90 degree rotation.

تشير إلى الحجم الكبير، مثالية لإنشاء مدخل كبير وواسع، تصل إلى إرتفاع 3.5م، أقصى عرض 1.5م ودوران 90 درجة

> Classic / كلاسيك

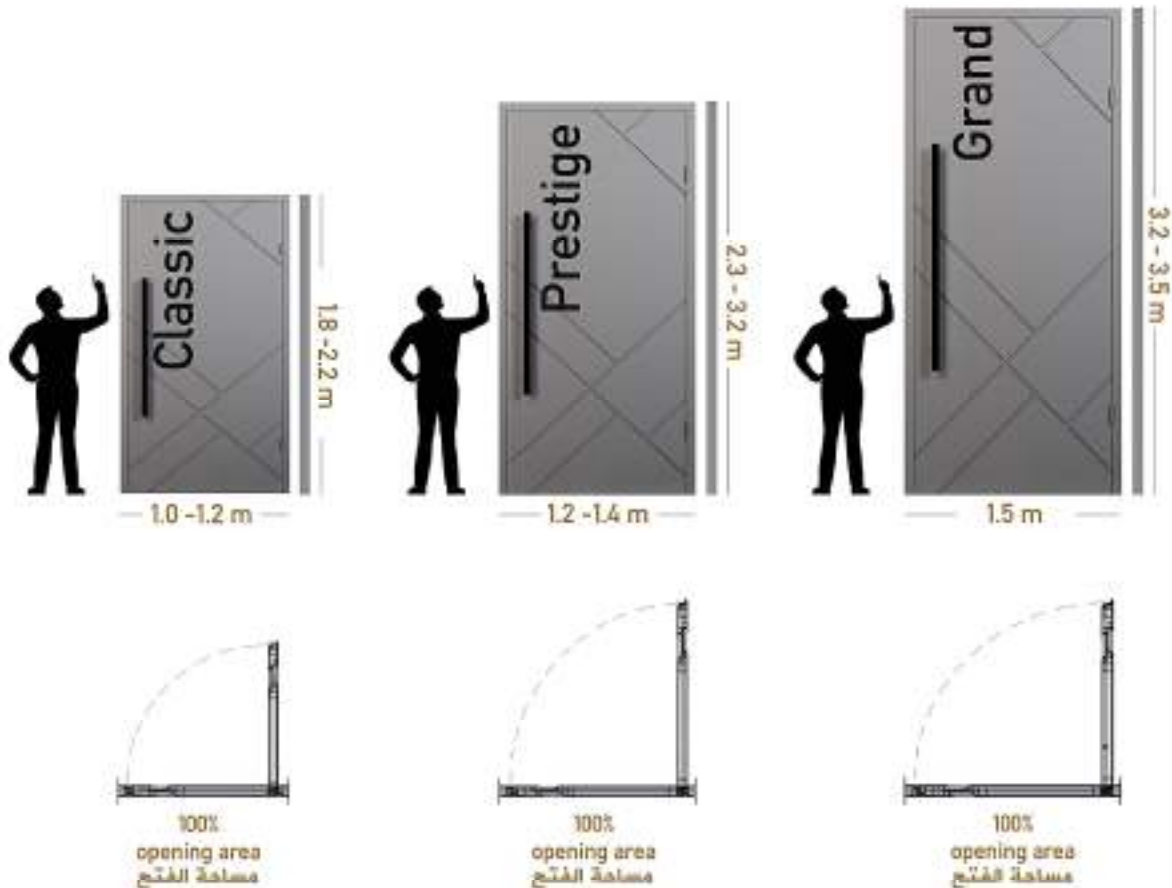
For the minimum size, emphasizing the basic character of the collection, reaching a height of 2.2m, a width of 1.2m and 90 degree rotation.

للحجم الأدنى، مؤكدا على الطابع الأساسي للمجموعة، يصل إلى إرتفاع 2.2م، عرض 1.2م ودوران 90 درجة

> Prestige / برستيچ

Represents a medium size, a suitable and versatile choice for various spaces. reaching a height of 3.2m, a width of 1.4m and 90 degree rotation.

تمثل الحجم المتوسط، اختيار ملائم ومتعدد الاستخدامات لمختلف المساحات، تصل إلى إرتفاع 3.2م، عرض 1.4م ودوران 90 درجة



طرق الفتح المتاحة | AVAILABLE OPENING METHODS



Handle + Handle
مقبض + مقبض



Handle + Door pull
مقبض + مسكة الباب



Handle + Knob
مقبض + مقبض



Access control, Smart lock
التحكم في الوصول
القفل الذكي

- > Door pull can be installed with all types
يمكن تركيب مسكة الباب مع كل الأنواع

حساب سعر الباب | CALCULATE THE DOOR PRICE



Plain door price
سعر الباب السادة

+



Door design price
سعر تصميم الباب

+



Handle & other accessories price
سعر المقبض والملحقات الأخرى

+



Smart lock price (optional)
سعر القفل الذكي - إختياري

+



Concealed hinge price (optional)
سعر المفصل المخفي - إختياري

=



Door price
سعر الباب

- > The price of a plain door includes the door, drop seal, regular hinge and regular
سعر الباب السادة يشمل الباب وختم الإغلاق و المفصل العادي و القفل العادي

معلومات إضافية | ADDITIONAL INFORMATIONS



Warranty up to two year for maintenance
ضمان حتى عامين للصيانة



You can design each side with a different design
يمكنك تصميم كل جانب بتصميم مختلف



LH-60

DOOR

- Structure of 100% pure aluminum with advanced design and premium specifications.
- The door features a facade composed of cladding panels that are fire-resistant, with a color guarantee of up to 20 years, ensuring both beauty and long-lasting protection.
- A meticulous design includes a complete perimeter closure for the door, providing enhanced protection. Accessories made of 316 stainless steel offer high resilience to diverse environmental conditions.
- Enjoy harmony and integration with full coverage for both the door and frame, using the same materials and colors as in the door's design, creating a cohesive and elegant appearance.
- Requires no continuous maintenance
- Add an outstanding feature with the option to install a hidden hydraulic machine for automatic door closure, providing convenience and control.
- An advanced closure system according to your preference, suitable for large heights, allowing access to door heights up to 3.5 meters and widths of up to 1.5 meters, meeting diverse design and usage requirements.
- All accessories are imported from Brazil, reflecting high quality and precision in manufacturing.
- Door thickness is 60 mm.

➤ هيكل من الألمونيوم الخالص 100% بتصميم متقدم ومواصفات فائقة

➤ يتميز الباب بواجهة مكونة من ألواح كلادينج مقاومة للحريق، مع ضمان للألوان يصل إلى 20 عامًا، مما يضمن لك الجمال والحماية لفترة طويلة

➤ تصميم متقن يشمل إغلاقًا محيطيًا كاملاً للباب للحماية، الملحقات المصنوعة من الفولاذ المقاوم للصدأ 316 توفر تحملاً عاليًا للظروف البيئية المتنوعة

➤ تمتع بالتناغم والتكامل مع تغطية كاملة للباب والإطار باستخدام نفس المواد والألوان المستخدمة في تصميم الباب، مما يخلق مظهرًا متكاملًا وأنيقًا

➤ لا تتطلب صيانة مستمرة

➤ نظام إغلاق متقدم حسب اختيارك، متناسب مع الارتفاعات الكبيرة، حيث يتيح لك الوصول إلى أقصى ارتفاع للأبواب يصل إلى 3.5 متر وعرض حتى 1.5 متر، مما يلبي متطلبات التصميم والاستخدام المختلفة

➤ كل الإكسسوارات مستوردة من البرازيل، مما يعكس الجودة العالية والدقة في التصنيع

➤ سماكة الباب 60 ملم

CHARACTERISTICS & FEATURES | الخصائص و المميزات

- > The presence of a special mechanism to secure the cylinder for top and bottom opening(drop seal).

وجود آلية خاصة للإحكام بأسطوانة للفتح من الأعلى والأسفل (ختم الإغلاق)

- > Effectiveness in sealing against noise, smoke, dust, odors, leakage, fire, heat transfer, and pests and insects.

فاعلية إحكام ضد الضوضاء، الدخان، الأتربة، الروائح، التسريب، الحريق، إنتقال الحرارة، و الآفات و الحشرات

- > Fire-resistant from 60-80 mintues, using a fire-resistant filler in the composite outer panels, which have been approved by the Thomas Bell Wright laboratory to meet Class A standards.(ACP)

مقاومة للحريق من 60-80 دقيقة باستخدام حشوة مقاومة للحريق في الألواح الخارجية المركبة و التي تم اعتمادها من قبل مختبر توماس بيل رايتس لتلبية المعايير - التصنيف أ (ACP)

- > Enhanced thermal insulation with an additional internal layer of thermal insulation, serving as an additional feature to boost thermal performance (APDM insulation)


عزل حراري محسن بوجود طبقة إضافية داخلية من العازل الحراري، تعد هذه الميزة إضافية لتعزيز الأداء الحراري (عازل APDM)

- > Easy door cleaning using water.

سهولة تنظيف الباب باستخدام الماء



0.5mm coated aluminum sheet
ألومنيوم مدهون سمك 0.5 ملم



Modified mineral-filled core, fire retardant
حشوة معدلة لمقاومة الحريق

Cross-section of external aluminum composite panel (ACP)

مقطع عرضي لألواح الألمنيوم المركبة الخارجية

More details about ACP in page.25 <
مزيد من التفاصيل حول ACP في الصفحة 25



scan fore more details
امسح لمزيد من التفاصيل



Illustration of the bottom door drop seal

رسم توضيحي لختم الإغلاق الباب السفلي

> Before purchasing a door you need to decide on the opening direction



قبل شراء الباب عليك أن تقرر إتجاه الفتح

IN - SWING DOOR

باب يفتح للداخل



Right
side

الجانب
الأيمن



Left
side

الجانب
الأيسر

OUT - SWING DOOR

باب يفتح للخارج



Left
side

الجانب
الأيسر



Right
side

الجانب
الأيمن

> Before purchasing a door you need to decide on the fixed side shape(optional)



قبل شراء الباب عليك أن تقرر شكل الجانب الثابت (إختياري)



F-1



F-2



F-3



F-4



F-5



F-6

AVAILABLE SIZES | الأحمجام المتوفرة

> Grand / جراند

Indicating a large size, ideal for creating a large and spacious entrance, reaching a height of 3.0m, a maximum width of 1.4m and 90 degree rotation.

تشير إلى الحجم الكبير، مثالية لإنشاء مدخل كبير وواسع، تصل إلى ارتفاع 3.0م، أقصى عرض 1.4م ودوران 90 درجة

> Classic / كلاسيك

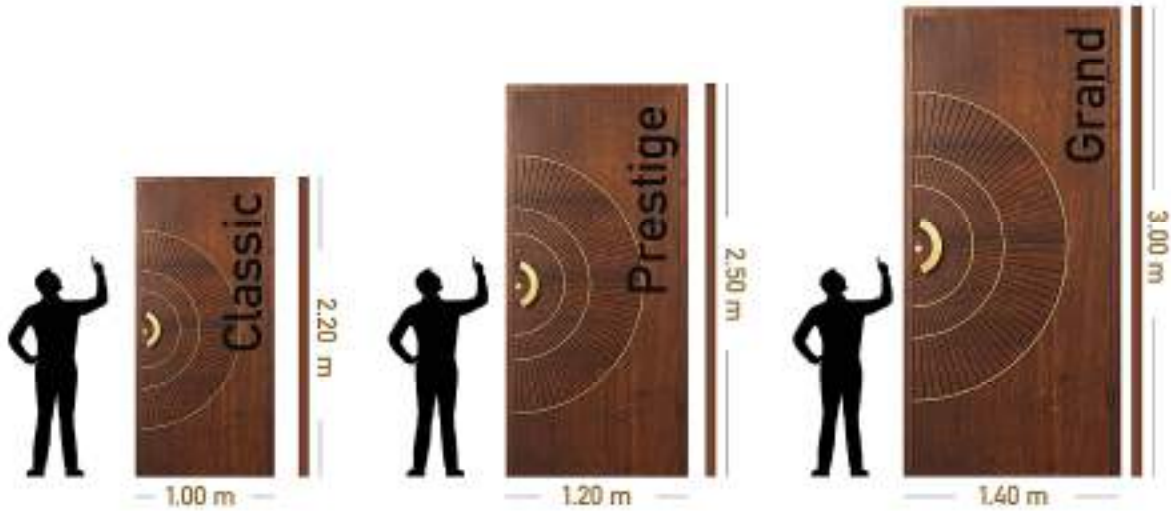
For the minimum size, emphasizing the basic character of the collection, reaching a height of 2.2m, a width of 1.0m and 90 degree rotation.

للحجم الأدنى، مؤكداً على الطابع الأساسي للمجموعة، يصل إلى ارتفاع 2.2م، عرض 1.0م ودوران 90 درجة

> Prestige / برستيج

Represents a medium size, a suitable and versatile choice for various spaces. reaching a height of 2.5m, a width of 1.2m and 90 degree rotation.

تمثل الحجم المتوسط، اختيار ملائم ومتعدد الاستخدامات لمختلف المساحات، تصل إلى ارتفاع 2.5م، عرض 1.2م ودوران 90 درجة



AVAILABLE OPENING METHODS | طرق الفتح المتاحة



Handle + Handle
مقبض + مقبض



Handle + Door pull
مقبض + مسكة الباب



Handle + Knob
مقبض + مقبض



Access control, Smart lock
التحكم في الوصول
القفل الذكي

- > Door pull can be installed with all types
يمكن تركيب مسكة الباب مع كل الأنواع

CALCULATE THE DOOR PRICE | حساب سعر الباب



Plain door price
سعر الباب السادة

+



Door design price
سعر تصميم الباب

+



Handle & other accessories price
سعر المقبض والملحقات الأخرى

+



Smart lock price (optional)
سعر القفل الذكي - إختياري

+



Concealed hinge price (optional)
سعر المفصل المخفي - إختياري

=



Door price
سعر الباب

- > The price of a plain door includes the door, drop seal, regular hinge and regular
سعر الباب السادة يشمل الباب وختم الإغلاق و المفصل العادي و القفل العادي

ADDITIONAL INFORMATIONS | معلومات إضافية



Warranty up to two year for maintenance
ضمان حتى عامين للصيانة



You can design each side with a different design
يمكنك تصميم كل جانب بتصميم مختلف

Q-LON SEAL RIGHT

Q-LON OVERLAP is the first foam gasket for aluminum doors that combines excellent thermal insulation with exceptional acoustic performance. Q-Lon is a technological in the world of gaskets: the range is made of polyurethane foam with a polyethylene coating that can be combined with color of the color of the profile on which the gasket is installed. SchlegelGiesse has decided to bring the potential of the Q-Lon range into the world of aluminum by creating the first Q-Lon specifically for aluminum casement windows.

Q-Lon overlap is the first rabbet gasket in which aesthetic properties merge with innovative technological features to create a top-level product.

Q-Lon overlap هو أول حشية رغوية لأبواب الألمنيوم التي تجمع بين عزل حراري ممتاز وأداء صوتي استثنائي. Q-Lon هو تقنية في عالم الحشوات: يتكون مجموعة الحشوات من رغوة البولي يوريثان مع طلاء من البولي إيثيلين يمكن دمجها مع لون البروفيل الذي يتم تركيب الحشية عليه. قررت شليجل جيسيه أن تجلب إمكانيات مجموعة Q-Lon إلى عالم الألمنيوم عن طريق إنشاء أول Q-Lon خصيصاً لنوافذ الفتحات الألمنيوم Q-Lon overlap هو أول حشية مقصورة تجمع بين الخصائص الجمالية مع الميزات التكنولوجية المبتكرة لإنشاء منتج على مستوى عالٍ



Press-fit sliding installation
التثبيت المنزلق بالضغط



Low thermal conductivity: 0.041 W/mK
التوصيل الحراري المنخفض: 0.041
واط / متر كلفن في الكلفن



No cutting of the gaskets under the hinges and continuity in the corners
عدم قطع الحشوات تحت المفصلات والاستمرارية في الزوايا



Exceptional acoustic performance
أداء صوتي استثنائي



Wide range of colors
مجموعة واسعة من الألوان



Excellent recovery after compression
استعادة ممتازة بعد الضغط



Reduced opening force
تقليل في قوة الفتح



Easy to remove
سهل الإزالة

ALUMINUM COMPOSITE PANEL

(ACP)

ألواح الألمونيوم المركبة

COMPOUND ALUMINUM PANELS consist of two layers of painted aluminum sheets surrounding an interior modified core (Thermal-insulating and fire-resistant filler for a period of 60-70 minutes.). They are produced through a common and integrated extrusion process.

ألواح الألمونيوم المركبة عبارة عن لوح يتكون من طبقتين من صفائح الألمنيوم المدهون و تحيطان بالحشوة الداخلية المعدلة (حشوة عازلة للحرارة و مضادة للحريق لفترة ما بين 60-70 دقيقة)، ويتم الانتاج عبر عملية سحب مشتركة ومتكاملة



The outer layer consists of fluorocarbon panels with exceptional adhesive and cohesive properties, resistant to acids, pollution, and materials prone to brittleness resulting from exposure to ultraviolet rays. The warranty extends up to 20 years.

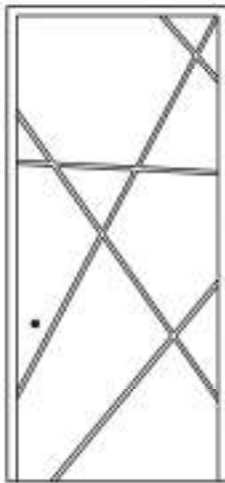
Composite aluminum panels are characterized by coming in a wide range of modern colors and shapes.

تتكون الطبقة الخارجية من الألواح من الفلوروكربون مع قدرة فائقة على الالتصاق والتماسك، لمقاومة الأحماض، ومقاومة التلوث، ومقاومة المواد الطباشورية الناتجة عن التعرض للأشعة فوق البنفسجية، يصل الضمان إلى 20 عام
تمتاز ألواح الألمونيوم المركبة بأنها تأتي بألوان وأشكال واسعة و حديثة





L.DE 1

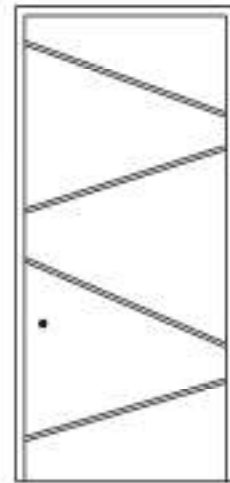


Design compatible with :
التصميم متوافق مع :

LP-120	LP-75
LP-60	LP-45
LH-77	LH-60
LF-70	LS-100



L.DE 2




Design compatible with :
التصميم متوافق مع :

LP-120	LP-75
LP-60	LP-45
LH-77	LH-60
LF-70	LS-100



L.DE 3




Design compatible with :
التصميم متوافق مع :

LP-120	LP-75
LP-60	LP-45
LH-77	LH-60
LF-70	LS-100



L.DE 4

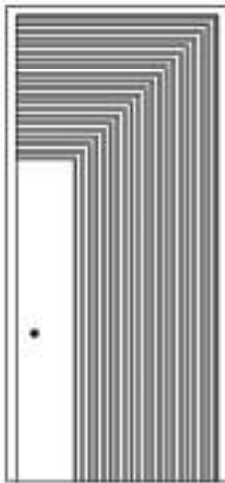


Design compatible with :
التصميم متوافق مع :

LP-120	LP-75
LP-60	LP-45
LH-77	LH-60
LF-70	LS-100



L.DE 5




Design compatible with :
التصميم متوافق مع :

LP-120	LP-75
LP-60	LP-45
LH-77	LH-60
LF-70	LS-100



L.DE 6




Design compatible with :
التصميم متوافق مع :

LP-120	LP-75
LP-60	LP-45
LH-77	LH-60
LF-70	LS-100



L.DE 7

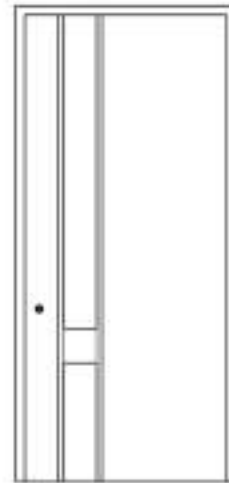


Design compatible with :
التصميم متوافق مع :

LP-120	LP-75
LP-60	LP-45
LH-77	LH-60
LF-70	LS-100



L.DE 8



Design compatible with :
التصميم متوافق مع :

LP-120	LP-75
LP-60	LP-45
LH-77	LH-60
LF-70	LS-100



L.DE 9




Design compatible with :
التصميم متوافق مع :

LP-120	LP-75
LP-60	LP-45
LH-77	LH-60
LF-70	LS-100



L.DE 10



Design compatible with :
التصميم متوافق مع :

LP-120	LP-75
LP-60	LP-45
LH-77	LH-60
LF-70	LS-100



L.DE 11




Design compatible with :
التصميم متوافق مع :

LP-120	LP-75
LP-60	LP-45
LH-77	LH-60
LF-70	LS-100



L.DE 12

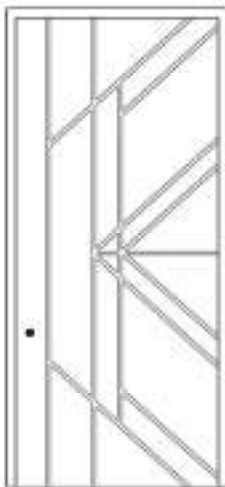


Design compatible with :
التصميم متوافق مع :

LP-120	LP-75
LP-60	LP-45
LH-77	LH-60
LF-70	LS-100



L.DE 13

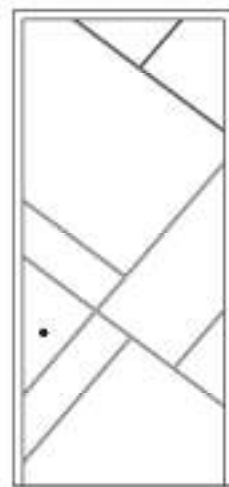


Design compatible with :
التصميم متوافق مع :

LP-120	LP-75
LP-60	LP-45
LH-77	LH-60
LF-70	LS-100



L.DE 14




Design compatible with :
التصميم متوافق مع :

LP-120	LP-75
LP-60	LP-45
LH-77	LH-60
LF-70	LS-100



L.DE 15




Design compatible with :
التصميم متوافق مع :

LP-120	LP-75
LP-60	LP-45
LH-77	LH-60
LF-70	LS-100



L.DE 16




Design compatible with :
التصميم متوافق مع :

LP-120	LP-75
LP-60	LP-45
LH-77	LH-60
LF-70	LS-100



L.DE 17

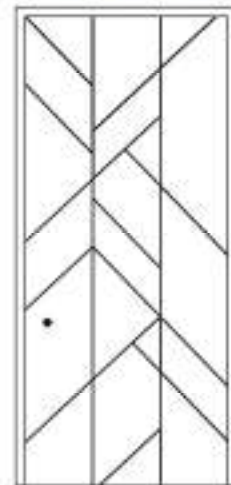


Design compatible with :
التصميم متوافق مع :

LP-120	LP-75
LP-60	LP-45
LH-77	LH-60
LF-70	LS-100



L.DE 18




Design compatible with :
التصميم متوافق مع :

LP-120	LP-75
LP-60	LP-45
LH-77	LH-60
LF-70	LS-100



L.DE 19

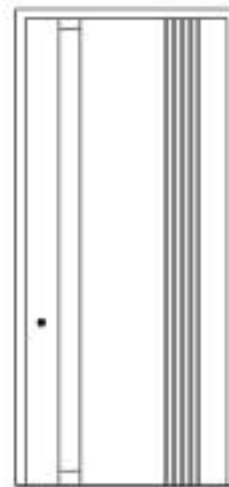


Design compatible with :
التصميم متوافق مع :

LP-120	LP-75
LP-60	LP-45
LH-77	LH-60
LF-70	LS-100



L.DE 20



Design compatible with :
التصميم متوافق مع :

LP-120	LP-75
LP-60	LP-45
LH-77	LH-60
LF-70	LS-100



L.DE 21




Design compatible with :
التصميم متوافق مع :

LP-120	LP-75
LP-60	LP-45
LH-77	LH-60
LF-70	LS-100



L.DE 22




Design compatible with :
التصميم متوافق مع :

LP-120	LP-75
LP-60	LP-45
LH-77	LH-60
LF-70	LS-100



L.DE 23



Design compatible with :
التصميم متوافق مع :

LP-120	LP-75
LP-60	LP-45
LH-77	LH-60
LF-70	LS-100



L.DE 24



Design compatible with :
التصميم متوافق مع :

LP-120	LP-75
LP-60	LP-45
LH-77	LH-60
LF-70	LS-100



GATES SYSTEMS

أنظمة البوابات

➤ Leave a lasting impression with elegant and secure entrance gates . These gates combine aesthetics and functionality, providing a stylish gateway to your property. Crafted from strong materials and innovative locking mechanisms, entrance gates offer enhanced security without compromising on design. Our entrance gates can be customized to suit your unique style and requirements.

With their exquisite craftsmanship and attention to detail, our entrance gates make a statement while ensuring the safety and security of your home or business. Whether you prefer a classic design or a more contemporary look, our range of entrance gates offers versatility and sophistication to complement any architectural style. Invest in the beauty and security of your property with our elegant entrance gates .

➤ اترك انطباعاً دائماً مع بوابات المداخل الأنيقة والأمنة. تجمع هذه البوابات بين الجماليات والوظائف، مما يوفر مدخلاً أنيقاً لممتلكاتك. صُنعت بوابات المداخل من مواد قوية وآليات قفل مبتكرة، مما يوفر أمناً محسناً دون المساومة على التصميم. يمكن تصميم بوابات المداخل لدينا لتناسب أسلوبك ومتطلباتك الفريدة

مع حرفيتها الرائعة والاهتمام بالتفاصيل، تظهر بوابات المداخل لدينا بياناً بينما تضمن السلامة والأمان لمنزلك أو عملك. سواء كنت تفضل التصميم الكلاسيكي أو الأنيق، تقدم مجموعتنا من بوابات المداخل التنوع والأناقة لتكمل أي نمط معماري. استثمر في جمال وأمان ممتلكاتك مع بوابات المداخل الأنيقة لدينا



SLIDING GATE

LS - 100

- Aluminum gates are known for their durability, making them suitable for outdoor use. They are resistant to rust, corrosion, and weathering, ensuring longevity even in harsh outdoor environments.
- Aluminum gates offer a sleek and modern look that can enhance the appearance of any outdoor space. They are available in a variety of styles, finishes, and colors to complement the architectural style of the property.
- Aluminum gates can be customized to fit specific size requirements and design preferences. They can incorporate features such as ornamental details, decorative patterns, and custom finishes to add a personalized touch to the outdoor space.
- Aluminum is a recyclable material, making it an environmentally friendly choice for outdoor gates. By choosing aluminum, you can reduce your carbon footprint and contribute to sustainable practices.
- While initially, aluminum gates may have a higher upfront cost compared to some other materials, their long-term durability and low maintenance requirements make them a cost-effective investment over the long term.
- The gate thickness is 100 mm

تشتهر البوابات الألمنيوم بمتانتها، مما يجعلها مناسبة للاستخدام في الهواء الطلق. فهي مقاومة للصدأ والتآكل وتأثير العوامل الجوية، مما يضمن البقاء لفترة طويلة حتى في البيئات الخارجية القاسية.

توفر بوابات الألمنيوم مظهرًا أنيقًا وحديثًا يمكن أن يعزز مظهر أي مساحة خارجية. إذ تتوفر بأنماط وتشطيبات وألوان متنوعة لتكتمل أسلوب العمارة للممتلكات

تم تخصيص بوابات الألمنيوم لتناسب متطلبات الحجم المحددة وتفضيلات التصميم. يمكن أن تتضمن ميزات مثل التفاصيل الزخرفية والأنماط الديكورية والتشطيبات المخصصة لإضافة لمسة شخصية للمساحة الخارجية

الألمنيوم هو مادة قابلة لإعادة التدوير، مما يجعلها خيارًا صديقًا للبيئة للبوابات في الهواء الطلق. من خلال اختيار الألمنيوم، يمكنك تقليل انبعاثات الكربون الخاصة بك والمساهمة في الممارسات المستدامة

على الرغم من أن بوابات الألمنيوم قد تكون لها تكلفة أولية أعلى مقارنة ببعض المواد الأخرى، إلا أن متانتها طويلة الأمد ومتطلبات الصيانة المنخفضة تجعلها استثمارًا فعالاً من حيث التكلفة على المدى الطويل

تبلغ سماكة البوابة إلى 100 ملم

CHARACTERISTICS & FEATURES | الخصائص و المميزات

- > Fire-resistant for up to 70 minutes and a half, using a fire-resistant filler in the composite outer panels, which have been approved by the Thomas Bell Wright laboratory to meet Class A standards.(ACP)

مقاومة للحريق حتى 70 دقيقة باستخدام حشوة مقاومة للحريق في الألواح الخارجية المركبة والتي تم اعتمادها من قبل مختبر توماس بيل رايتس لتلبية المعايير - التصنيف أ (ACP)

- > High resistance to external factors and harsh weather conditions such as rain, snow, and exposure to UV rays with a warranty of up to 20 years for colors.

مقاومة عالية للعوامل الخارجية والظروف الجوية القاسية مثل الأمطار والثلوج والتعرض لأشعة الشمس فوق البنفسجية مع ضمان يصل الى 20 سنة للألوان

- > Additional safety features such as locks, access control systems, and surveillance cameras to enhance safety and security.

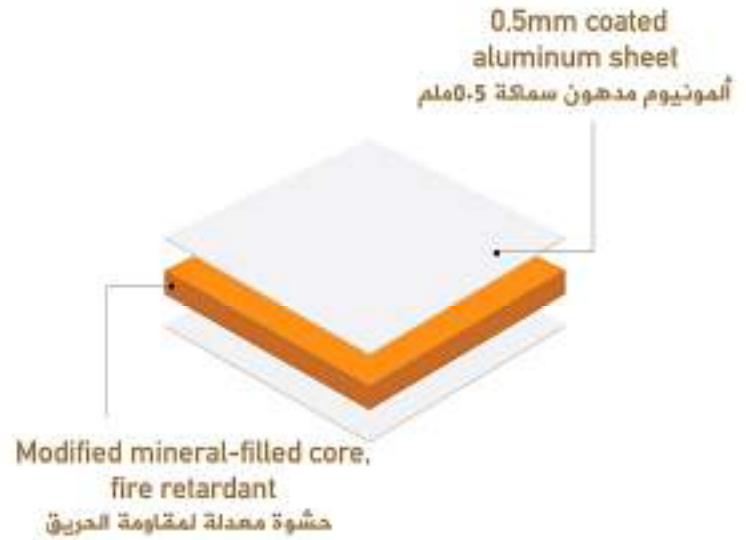
مميزات أمان إضافية مثل الأقفال وأنظمة التحكم في الوصول وكاميرات المراقبة لتعزيز السلامة والأمان

- > Equipping the gate with high-quality rollers and tracks to ensure easy opening and closing, providing smooth and quiet operation.

تجهيز البوابة بأسطوانات ومسارات عالية الجودة لضمان فتح وإغلاق سهل لتوفير عملية سلسة وهادئة

- > Low maintenance as it does not require frequent painting, in addition to easy cleaning with water.

صيانة منخفضة حيث لا تحتاج الدهان متكرر بالإضافة لسهولة التنظيف باستخدام الماء



Cross-section of external aluminum composite panel (ACP)

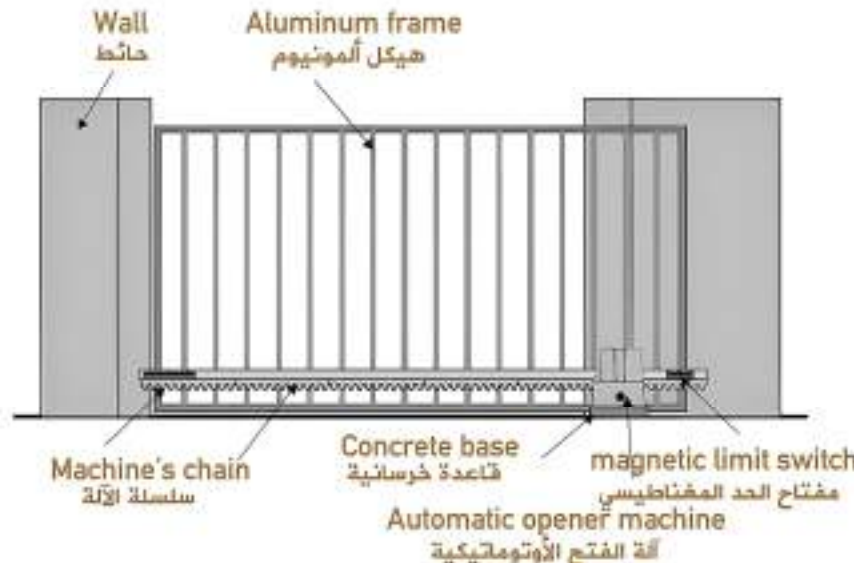
مقطع عرضي لألواح الألمنيوم المركبة الخارجية

More details about ACP in page.58 <

مزيد من التفاصيل حول ACP في الصفحة 58

Gate elements

عناصر البوابة



PLEASE NOTE | يرجى الملاحظة

- Before purchasing a door you need to decide on the opening direction

قبل شراء الباب عليك أن تقرر إتجاه الفتح



Left side
الجانب الأيسر




Right side
الجانب الأيمن

GATE SIZES | أحجام البوابة

- The gate is flexible in size, reaching a maximum height of 2.5m and a maximum width of 4.0m.

تتميز البوابه بالمرونه في الاحجام، حيث تصل إلى أقصى إرتفاع 2.5م، و أقصى عرض 4.0م



AVAILABLE OPENING METHODS / طرق الفتح المتاحة

		
Built-In	Handle مسكة الباب	Access control. Smart lock التحكم في الوصول القفل الذكي

CALCULATE THE DOOR PRICE / حساب سعر الباب

	+		+		+	
Plain door price سعر الباب السادة		Door design price سعر تصميم الباب		Handle price (optional) سعر المقبض - إختياري		Automatic sliding door motor price (optional) سعر محرك باب جرار أوتوماتيكي إختياري
			=			
				Door price سعر الباب 		

> The price of a plain door includes the door, wheels and track.

سعر الباب السادة يشمل الباب و العجلات و المجرى

ADDITIONAL INFORMATIONS / معلومات إضافية



Warranty up to two year for maintenance

ضمان حتى عامين للصيانة



You can design each side with a different design

يمكنك تصميم كل جانب بتصميم مختلف



60

LAD
LADDOOR
SYSTEM



TELESCOPIC SLIDING GATE

LT - 80/60

- > Aluminum gates are known for their durability, making them suitable for outdoor use. They are resistant to rust, corrosion, and weathering, ensuring longevity even in harsh outdoor environments.
- > Aluminum gates offer a sleek and modern look that can enhance the appearance of any outdoor space. They are available in a variety of styles, finishes, and colors to complement the architectural style of the property.
- > Aluminum gates can be customized to fit specific size requirements and design preferences. They can incorporate features such as ornamental details, decorative patterns, and custom finishes to add a personalized touch to the outdoor space.
- > Aluminum is a recyclable material, making it an environmentally friendly choice for outdoor gates. By choosing aluminum, you can reduce your carbon footprint and contribute to sustainable practices.
- > While initially, aluminum gates may have a higher upfront cost compared to some other materials, their long-term durability and low maintenance requirements make them a cost-effective investment over the long term.
- > The thickness of the two-track gate is 80 mm, and the three-track gate is 60 mm.

< تشتهر البوابات الألمنيوم بمتانتها، مما يجعلها مناسبة للاستخدام في الهواء الطلق. فهي مقاومة للصدأ والتآكل وتأثير العوامل الجوية، مما يضمن البقاء لفترة طويلة حتى في البيئات الخارجية القاسية.

< توفر بوابات الألمنيوم مظهرًا أنيقًا وحديثًا يمكن أن يعزز مظهر أي مساحة خارجية. إذ تتوفر بأنماط وتشطيبات وألوان متنوعة لتكمل أسلوب العمارة للممتلكات.

< تم تخصيص بوابات الألمنيوم لتناسب متطلبات الحجم المحددة وتفضيلات التصميم. يمكن أن تتضمن ميزات مثل التفاصيل الزخرفية والأنماط الديكورية والتشطيبات المخصصة لإضافة لمسة شخصية للمساحة الخارجية.

< الألمنيوم هو مادة قابلة لإعادة التدوير، مما يجعلها خيارًا صديقًا للبيئة للبوابات في الهواء الطلق. من خلال اختيار الألمنيوم، يمكنك تقليل انبعاثات الكربون الخاصة بك والمساهمة في الممارسات المستدامة.

< على الرغم من أن بوابات الألمنيوم قد تكون لها تكلفة أولية أعلى مقارنة ببعض المواد الأخرى، إلا أن متانتها طويلة الأمد ومتطلبات الصيانة المنخفضة تجعلها استثمارًا فعالاً من حيث التكلفة على المدى الطويل.

< تبلغ سماكة البوابة المسارين 80 ملم، و الثلاثة مسارات 60ملم

CHARACTERISTICS & FEATURES | الخصائص و المميزات

- > Fire-resistant for up to 70 minutes and a half, using a fire-resistant filler in the composite outer panels, which have been approved by the Thomas Bell Wright laboratory to meet Class A standards.(ACP)

مقاومة للحريق حتى 70 دقيقة باستخدام حشوة مقاومة للحريق في الألواح الخارجية المركبة والتي تم اعتمادها من قبل مختبر توماس بيل رايتس لتلبية المعايير - التصنيف أ (ACP)

- > High resistance to external factors and harsh weather conditions such as rain, snow, and exposure to UV rays with a warranty of up to 20 years for colors.

مقاومة عالية للعوامل الخارجية والظروف الجوية القاسية مثل الأمطار والثلوج والتعرض لأشعة الشمس فوق البنفسجية مع ضمان يصل الى 20 سنة للألوان

- > Additional safety features such as locks, access control systems, and surveillance cameras to enhance safety and security.


مميزات أمان إضافية مثل الأقفال وأنظمة التحكم في الوصول وكاميرات المراقبة لتعزيز السلامة والأمان

- > Equipping the gate with high-quality rollers and tracks to ensure easy opening and closing, providing smooth and quiet operation.

تجهيز البوابة بأسطوانات ومسارات عالية الجودة لضمان فتح وإغلاق سهل لتوفير عملية سلسة وهادئة

- > Low maintenance as it does not require frequent painting, in addition to easy cleaning with water.

صيانة منخفضة حيث لا تحتاج الدهان متكرر بالإضافة لسهولة التنظيف باستخدام الماء

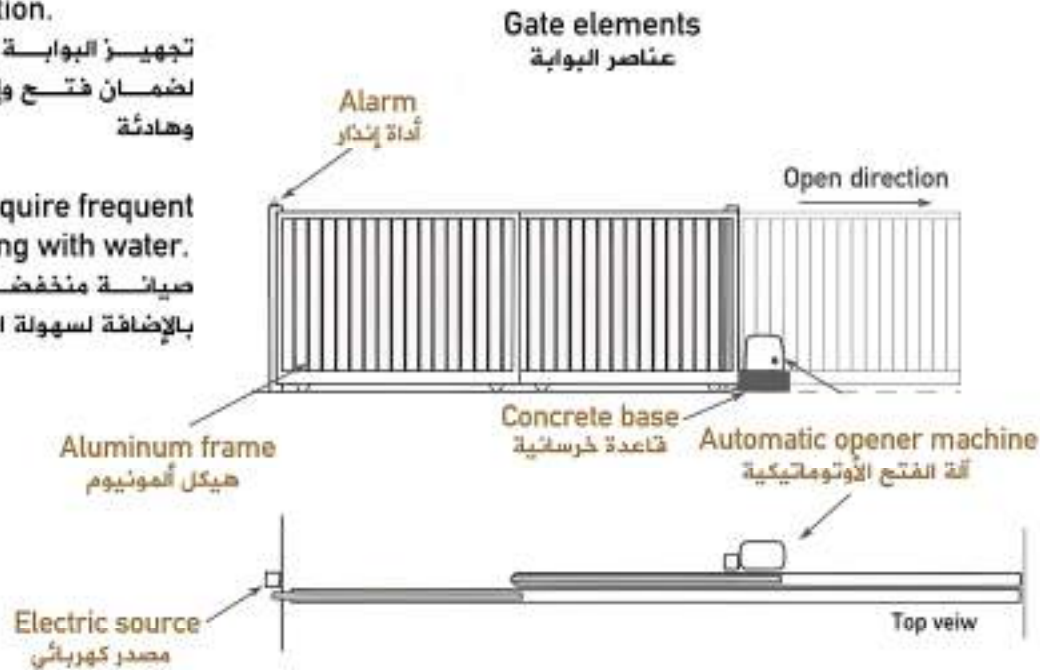


Cross-section of external aluminum composite panel (ACP)

مقطع عرضي لألواح الألمنيوم المركبة الخارجية

More details about ACP in page.58 <

مزيد من التفاصيل حول ACP في الصفحة.58



PLEASE NOTE | يرجى الملاحظة

- Before purchasing a door you need to decide on the opening direction

قبل شراء الباب عليك أن تقرر إتجاه الفتح



Left side
الجانب الأيسر




Right side
الجانب الأيمن

GATE SIZES | أحجام البوابة

- The gate is flexible in size, reaching a maximum height of 3m.

تتميز البوابة بالمرونة في الاحجام، حيث يصل اقصى إرتفاع ل 3م



AVAILABLE OPENING METHODS / طرق الفتح المتاحة

		
Built-In	Handle مسكة الباب	Access control. Smart lock التحكم في الوصول القفل الذكي

CALCULATE THE DOOR PRICE / حساب سعر الباب

	+		+		+	
Plain door price سعر الباب السادة		Door design price سعر تصميم الباب		Handle price (optional) سعر المقبض - إختياري		Automatic sliding door motor price (optional) سعر محرك باب جرار أوتوماتيكي إختياري
			=			
				Door price سعر الباب		

> The price of a plain door includes the door, wheels and track
سعر الباب السادة يشمل الباب و العجلات و المجرى

ADDITIONAL INFORMATIONS / معلومات إضافية




Warranty up to two year for maintenance
ضمان حتى عامين للصيانة



You can design each side with a different design
يمكنك تصميم كل جانب بتصميم مختلف



60



SWING GATE

LW-100

- Structure of 100% pure aluminum with advanced design and premium specifications.
- The door features a facade made of fire-resistant cladding panels, with a color guarantee of up to 15 years, ensuring beauty and protection for a long period.
- Aluminum gates provide an elegant and modern appearance that can enhance the look of any outdoor space. They are available in various styles, finishes, and colors to complement the architectural style of properties.
- Aluminum gates are customized to fit specific size requirements and design preferences. They can include features such as decorative details, decorative patterns, and custom finishes to add a personal touch to the outdoor space.
- Aluminum is a recyclable material, making it an environmentally friendly option for outdoor gates. By choosing aluminum, you can reduce your carbon emissions and contribute to sustainable practices.
- Although aluminum gates may have a higher initial cost compared to some other materials, their long-term durability and low maintenance requirements make them a cost-effective investment in the long run.
- The thickness of the gate is up to 100 mm.

➤ هيكل من الألمونيوم الخالص 100% بتصميم متقدم ومواصفات فائقة

➤ يتميز الباب بواجهة مكونة من ألواح كلادينج مقاومة للحريق، مع ضمان للألوان يصل إلى 15 عامًا، مما يضمن لك الجمال والحماية لفترة طويلة

➤ توفر بوابات الألمنيوم مظهرًا أنيقًا وحديثًا يمكن أن يعزز مظهر أي مساحة خارجية. إذ تتوفر بأنماط وتشطيبات وألوان متنوعة لتكمل أسلوب العمارة للممتلكات

➤ تم تخصيص بوابات الألمنيوم لتناسب متطلبات الحجم المحددة وتفضيلات التصميم. يمكن أن تتضمن ميزات مثل التفاصيل الزخرفية والأنماط الديكورية والتشطيبات المخصصة لإضافة لمسة شخصية للمساحة الخارجية

➤ الألمنيوم هو مادة قابلة لإعادة التدوير، مما يجعلها خيارًا صديقًا للبيئة للبوابات في الهواء الطلق. من خلال اختيار الألمنيوم، يمكنك تقليل انبعاثات الكربون الخاصة بك والمساهمة في الممارسات المستدامة

➤ على الرغم من أن بوابات الألمنيوم قد تكون لها تكلفة أولية أعلى مقارنة ببعض المواد الأخرى، إلا أن متانتها طويلة الأمد ومتطلبات الصيانة المنخفضة تجعلها استثمارًا فعالاً من حيث التكلفة على المدى الطويل

➤ تبلغ سماكة البوابة إلى 100 ملم

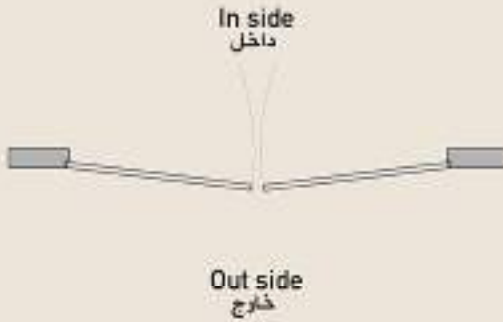
- Before purchasing a door you need to decide on the opening direction



قبل شراء الباب عليك أن تقرر إتجاه الفتح

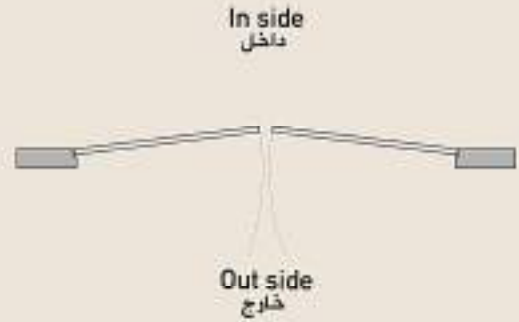
IN - SWING DOOR

باب يفتح للداخل



OUT - SWING DOOR

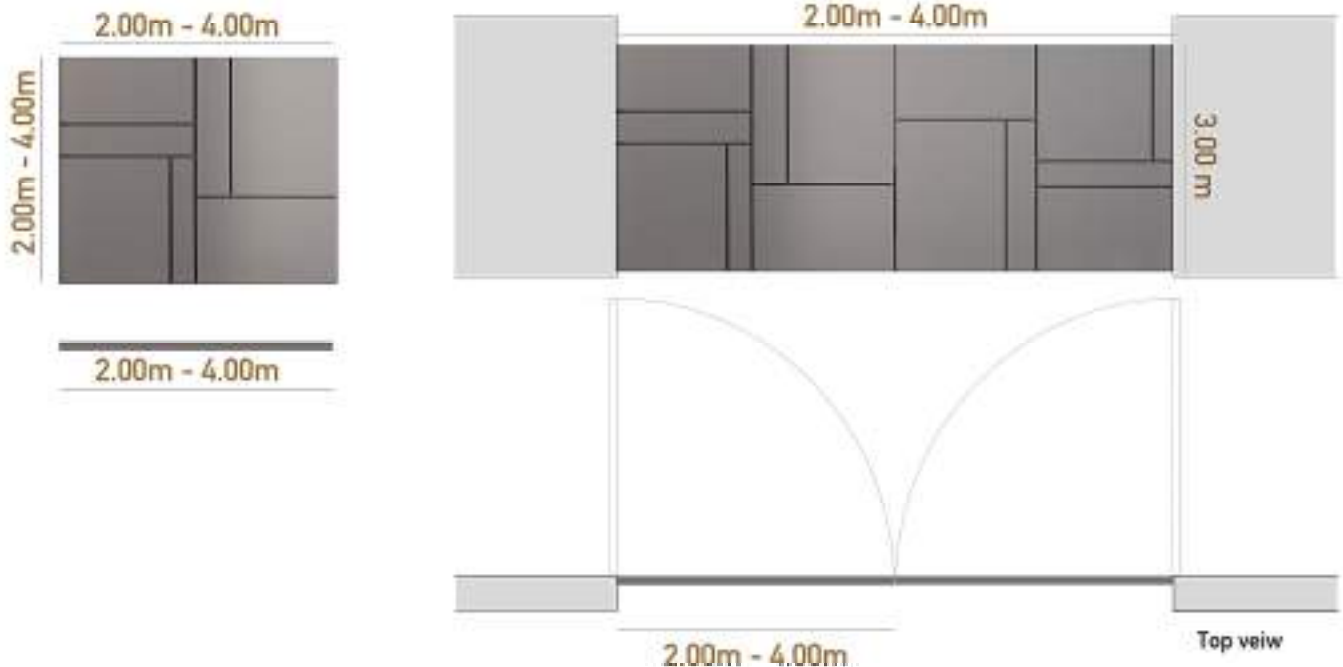
باب يفتح للخارج



GATE SIZES | أحجام البوابة

- The gate is flexible in size, reaching a maximum height of 2.5m and a maximum width of 4.0m.

تتميز البوابه بالمرونة في الاحجام، حيث تصل إلى أقصى إرتفاع 2.5م، و أقصى عرض 4.0م



AVAILABLE OPENING METHODS / طرق الفتح المتاحة

		
Built-In	Handle مسكة الباب	Access control. Smart lock التحكم في الوصول القفل الذكي

CALCULATE THE DOOR PRICE / حساب سعر الباب

	+		+		+	
Plain door price سعر الباب السادة		Door design price سعر تصميم الباب		Handle price (optional) سعر المقبض - إختياري		Automatic swing door motor price (optional) سعر محرك الباب المتأرجح أوتوماتيكي - إختياري
			=			
				Door price سعر الباب		

- > The price of a plain door includes the door, wheels and track .
سعر الباب السادة يشمل الباب و العجلات و المجرى

ADDITIONAL INFORMATIONS / معلومات إضافية



Warranty up to two year for maintenance
ضمان حتى عامين للصيانة

You can design each side with a different design
يمكنك تصميم كل جانب بتصميم مختلف





Pedestrian Gate

LE

- Aluminum gates are known for their durability, making them suitable for outdoor use. They are resistant to rust, corrosion, and weathering, ensuring longevity even in harsh outdoor environments.
- Aluminum gates offer a sleek and modern look that can enhance the appearance of any outdoor space. They are available in a variety of styles, finishes, and colors to complement the architectural style of the property.
- The pedestrian door is custom-designed to complement the design of the car gate in terms of aesthetics. It can also include features such as decorative details, decorative patterns, and custom finishes to add a personal touch to the outdoor space.
- Aluminum is a recyclable material, making it an environmentally friendly choice for outdoor gates. By choosing aluminum, you can reduce your carbon footprint and contribute to sustainable practices.
- While initially, aluminum gates may have a higher upfront cost compared to some other materials, their long-term durability and low maintenance requirements make them a cost-effective investment over the long term.
- It comes in various thicknesses: 100*100, 50*100, 80*80 mm.

تشتهر البوابات الألمنيوم بمتانتها، مما يجعلها مناسبة للاستخدام في الهواء الطلق. فهي مقاومة للصدأ والتآكل وتأثير العوامل الجوية، مما يضمن البقاء لفترة طويلة حتى في البيئات الخارجية القاسية.

توفر بوابات الألمنيوم مظهرًا أنيقًا وحديثًا يمكن أن يعزز مظهر أي مساحة خارجية. إذ تتوفر بأنماط وتشطيبات وألوان متنوعة لتكتمل أسلوب العمارة للممتلكات.

تم تخصيص بوابات المشاة لتناسب تصميم بوابات السيارات من حيث التصميم. كما يمكن أن تتضمن ميزات مثل التفاصيل الزخرفية والأنماط الديكورية والتشطيبات المخصصة لإضافة لمسة شخصية للمساحة الخارجية.

الألمنيوم هو مادة قابلة لإعادة التدوير، مما يجعلها خيارًا صديقًا للبيئة للبوابات في الهواء الطلق. من خلال اختيار الألمنيوم، يمكنك تقليل انبعاثات الكربون الخاصة بك والمساهمة في الممارسات المستدامة.

على الرغم من أن بوابات الألمنيوم قد تكون لها تكلفة أولية أعلى مقارنة ببعض المواد الأخرى، إلا أن متانتها طويلة الأمد ومتطلبات الصيانة المنخفضة تجعلها استثمارًا فعالاً من حيث التكلفة على المدى الطويل.

تأتي بعدة سماكات مختلفة 100*100، 100*50، 80*80 ملم

CHARACTERISTICS & FEATURES | الخصائص و المميزات

- > Fire-resistant for up to 70 minutes and a half, using a fire-resistant filler in the composite outer panels, which have been approved by the Thomas Bell Wright laboratory to meet Class A standards.(ACP)

مقاومة للحريق حتى 70 دقيقة باستخدام حشوة مقاومة للحريق في الألواح الخارجية المركبة والتي تم اعتمادها من قبل مختبر توماس بيل رايتس لتلبية المعايير - التصنيف أ (ACP)

- > High resistance to external factors and harsh weather conditions such as rain, snow, and exposure to UV rays with a warranty of up to 20 years for colors.

مقاومة عالية للعوامل الخارجية والظروف الجوية القاسية مثل الأمطار والثلوج والتعرض لأشعة الشمس فوق البنفسجية مع ضمان يصل الى 20 سنة للألوان

- > Additional safety features such as locks, access control systems, and surveillance cameras to enhance safety and security.


مميزات أمان إضافية مثل الأقفال وأنظمة التحكم في الوصول وكاميرات المراقبة لتعزيز السلامة والأمان

- > Equipping the gate with high-quality rollers and tracks to ensure easy opening and closing, providing smooth and quiet operation.

تجهيز البوابة بأسطوانات ومسارات عالية الجودة لضمان فتح وإغلاق سهل لتوفير عملية سلسة وهادئة

- > Low maintenance as it does not require frequent painting, in addition to easy cleaning with water.

صيانة منخفضة حيث لا تحتاج الى دهان متكرر بالإضافة لسهولة التنظيف باستخدام الماء



Cross-section of external aluminum composite panel (ACP)

مقطع عرضي لألواح الألمنيوم المركبة الخارجية

More details about ACP in page.58 <

مزيد من التفاصيل حول ACP في الصفحة.58

PLEASE NOTE | يرجى الملاحظة

- Before purchasing a door you need to decide on the opening direction

قبل شراء الباب عليك أن تقرر إتجاه الفتح



IN - SWING DOOR

باب يفتح للداخل



Right
side

الجانب
الأيمن



Left
side

الجانب
الأيسر

OUT - SWING DOOR

باب يفتح للخارج



Left
side

الجانب
الأيسر



Right
side

الجانب
الأيمن

GATE SIZES | أحجام البوابة

- The gate is flexible in size, reaching a maximum height of 2.5m and a maximum width of 4.0m.

تتميز البوابة بالمرونة في الأحجام، حيث تصل إلى أقصى إرتفاع 3م، و أقصى عرض 1.2م



- If the door width is increased over 1.2m, it possible to create two-pane and have one pane fixed.

في حالة طلب زيادة زيادة عرض البواب عن 1.2م يمكن عمل الباب ضلفتين و عمل ضلقة واحدة ثابتة

AVAILABLE OPENING METHODS | طرق الفتح المتاحمة

		
Built-In	Handle مسكة الباب	Access control. Smart lock التحكم في الوصول القفل الذكي

CALCULATE THE DOOR PRICE | حساب سعر الباب

	+		+		+	
Plain door price سعر الباب السادة		Door design price سعر تصميم الباب		Handle price (optional) سعر المقبض - إختياري		Smart lock price (optional) سعر القفل الذكي - إختياري
	+		=			
		Hinge price (optional) سعر المفصل - إختياري		Door price سعر الباب		

ADDITIONAL INFORMATIONS | معلومات إضافية



Warranty up to two year for maintenance

ضمان حتى عامين للصيانة



You can design each side with a different design

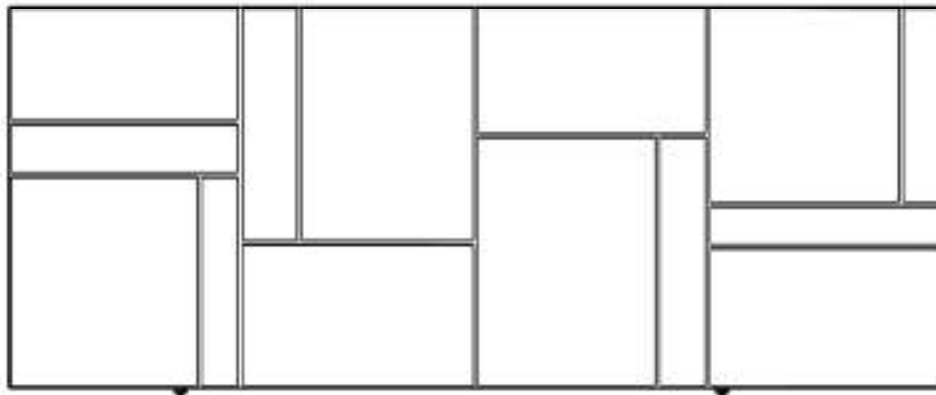
يمكنك تصميم كل جانب بتصميم مختلف



A01



L.GA 1

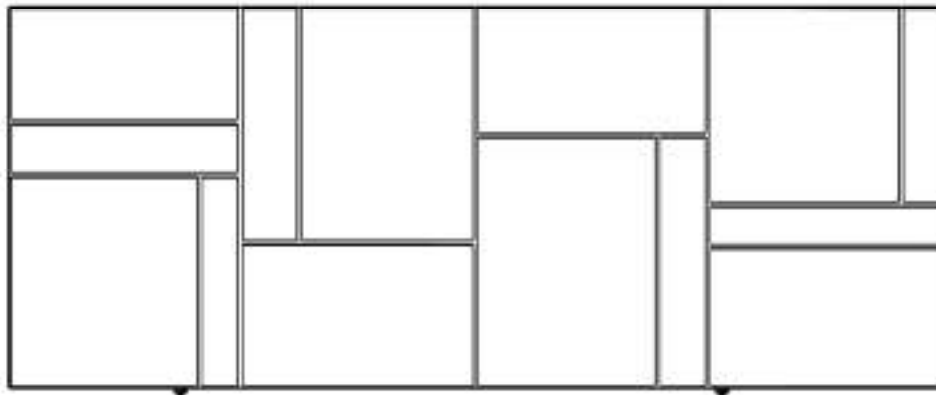


Design compatible with :
التصميم متوافق مع :

LP-120	LP-75
LP-60	LP-45
LH-77	LH-60
LF-70	LS-100



L.GA 1

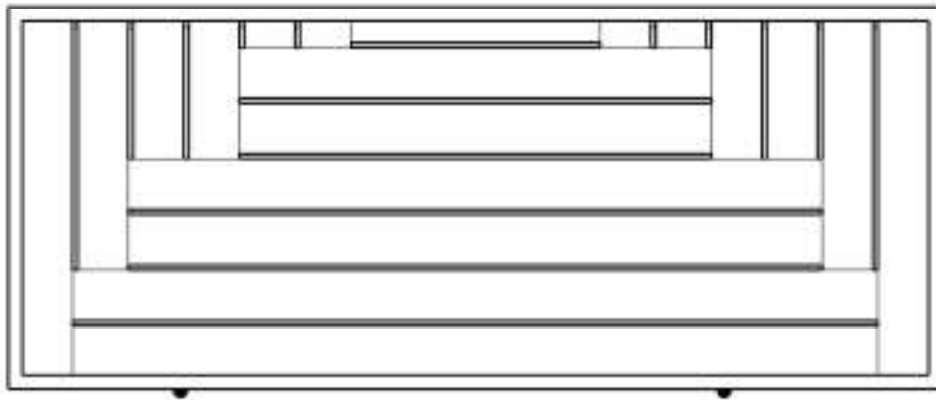


Design compatible with :
التصميم متوافق مع :

LP-120	LP-75
LP-60	LP-45
LH-77	LH-60
LF-70	LS-100



L.GA 2




Design compatible with :
التصميم متوافق مع :

LP-120	LP-75
LP-60	LP-45
LH-77	LH-60
LF-70	LS-100



L.GA 3




Design compatible with :
التصميم متوافق مع :

LP-120	LP-75
LP-60	LP-45
LH-77	LH-60
LW-100	LS-100
LT-100	



L.GA 4




Design compatible with :
التصميم متوافق مع :

LP-120	LP-75
LP-60	LP-45
LH-77	LH-60
LW-100	LS-100
LT-100	



L.GA 5




Design compatible with :

التصميم متوافق مع :

LP-120	LP-75
LP-60	LP-45
LH-77	LH-60
LW-100	LS-100
LT-100	



L.GA 6




Design compatible with :
التصميم متوافق مع :

LP-120	LP-75
LP-60	LP-45
LH-77	LH-60
LW-100	LS-100
LT-100	



L.GA 7




Design compatible with :
التصميم متوافق مع :

LP-120	LP-75
LP-60	LP-45
LH-77	LH-60
LW-100	LS-100
LT-100	



L.GA 8

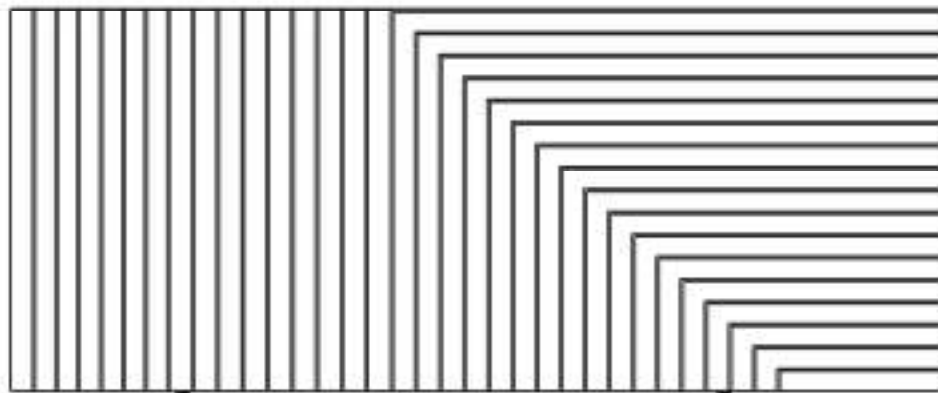


Design compatible with :
التصميم متوافق مع :

LP-120	LP-75
LP-60	LP-45
LH-77	LH-60
LW-100	LS-100
LT-100	



L.GA 9




Design compatible with :
التصميم متوافق مع :

LP-120	LP-75
LP-60	LP-45
LH-77	LH-60
LW-100	LS-100
LT-100	



L.GA 10




Design compatible with :
التصميم متوافق مع :

LP-120	LP-75
LP-60	LP-45
LH-77	LH-60
LW-100	LS-100
LT-100	



L.GA 11



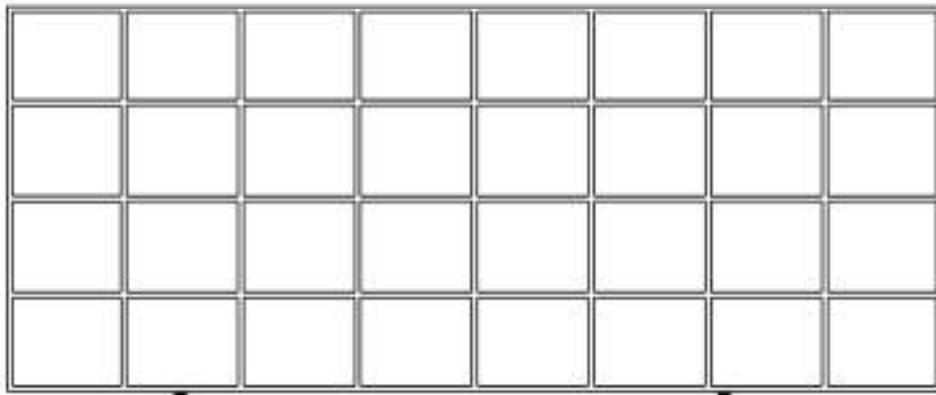
Design compatible with :

التصميم متوافق مع :

LP-120	LP-75
LP-60	LP-45
LH-77	LH-60
LW-100	LS-100
LT-100	



L.GA 12

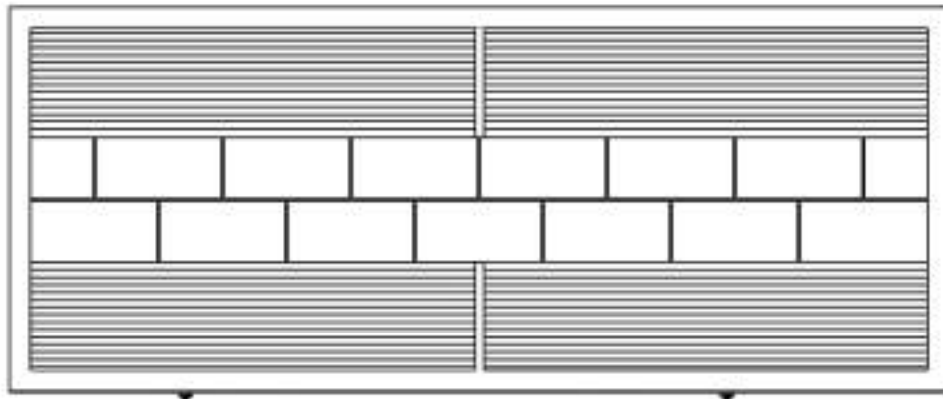


Design compatible with :
التصميم متوافق مع :

LP-120	LP-75
LP-60	LP-45
LH-77	LH-60
LW-100	LS-100
LT-100	



L.GA 13

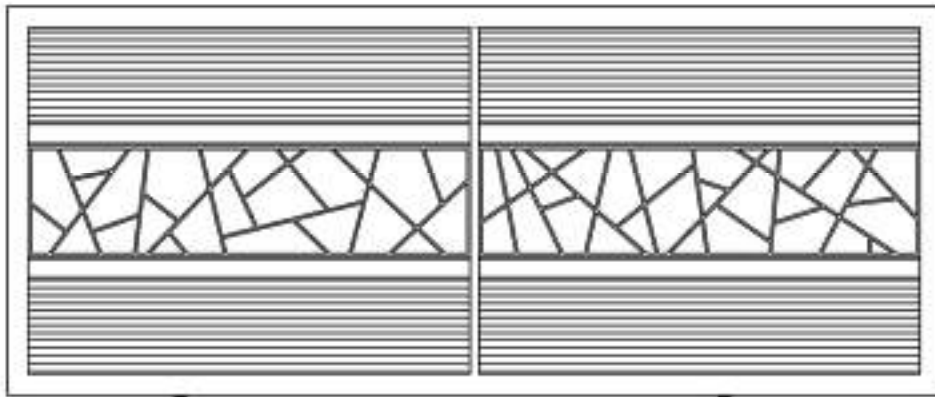


Design compatible with :
التصميم متوافق مع :

LP-120	LP-75
LP-60	LP-45
LH-77	LH-60
LW-100	LS-100
LT-100	



L.GA 14




Design compatible with :

: التصميم متوافق مع :

LP-120	LP-75
LP-60	LP-45
LH-77	LH-60
LW-100	LS-100
LT-100	



L.GA 15



Design compatible with :
التصميم متوافق مع :

LP-120	LP-75
LP-60	LP-45
LH-77	LH-60
LW-100	LS-100
LT-100	



L.GA 16



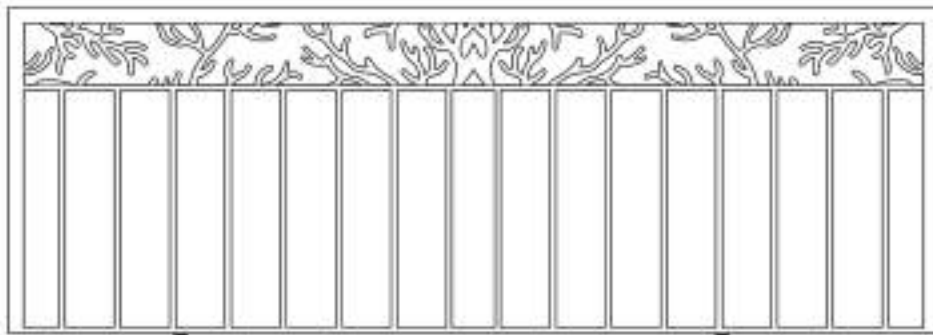
Design compatible with :

: التصميم متوافق مع :

LP-120	LP-75
LP-60	LP-45
LH-77	LH-60
LW-100	LS-100
LT-100	



L.GA 17



Design compatible with :
التصميم متوافق مع :

LP-120	LP-75
LP-60	LP-45
LH-77	LH-60
LW-100	LS-100
LT-100	



L.GA 18



Design compatible with :
التصميم متوافق مع :

LP-120	LP-75
LP-60	LP-45
LH-77	LH-60
LW-100	LS-100
LT-100	



L.GA 19



Design compatible with :
التصميم متوافق مع :

LP-120	LP-75
LP-60	LP-45
LH-77	LH-60
LW-100	LS-100
LT-100	



We can customise your
own design

يمكنك تخصيص التصميم
الخاص بك

METALLIC



Platinum - ALC 002



Silver Fox - ALC 1045



Pure Silver - ALC 001



Aluminum Silver - ALC 1245



Supernova Silver - ALC 126



Galaxy Silver - ALC 080



Gunmetal - ALC 003



Smoky Quartz - ALC 1252



Steel Grey - ALC 1063



Charcoal Grey - ALC 026



Mystic Shadow - ALC 1107



Black Diamonds - ALC 117



Pearl White - ALC 070



Moonstone - ALC 118



Champagne - ALC 004



Sand Silver - ALC 007



Smoky Topaz - ALC 960



Antique Bronze- ALC 1156



Desert Rose - ALC 015



Burnished Gold - ALC 008



Glacier Green - ALC 013



Antique Blue - ALC 014



Burnished Copper - ALC 009

WOODGRAIN



Walnut - ALC 045



Red Oak - ALC 060



Wenge - ALC 046



Beli - ALC 2806
scaled-down 1:5



Greywood - ALC 2807
scaled-down 1:5



Reclaimed Koa - ALC 2809
scaled down 1:5



Acacia - ALC 2808
scaled-down 1:5



Veneer - ALC 1112



Bulletwood - ALC 1061



Mahogany Wood - ALC 1215

ROCK



Moon Rock Concrete - ALC 2706
scaled-down 1:5



Periwinkle - ALC 2703
scaled-down 1:5



Blue Concrete - ALC 2805
scaled-down 1:5



Amarillo Gold Marble - ALC 028
scaled-down 1:5



Riverbed Granite - ALC 2704



Himalayan Granite - ALC 2701



Nebula Black - ALC 2702
scaled-down 1:5



Black Ice - ALC 1149
scaled-down 1:5



Trout Brown - ALC 2029
scaled-down 1:5

TEXTURED



Stucco White - ALC 2102



Oat - ALC 2103



Cool Grey - ALC 2104



Quarry Grey - ALC 2105



Magnetite - ALC 2106



Black Emery - ALC 1043

BRUSHED



Brushed Silver - ALC 011



Brushed Steel - ALC 2016



Brushed Bronze - ALC 2014



Brushed Gold - ALC 012



Brushed Copper - ALC 2013



Brushed Oceanic - ALC 2015

SOLID



Crisp White - ALC 1234



Reflective White - ALC 1022



Glossy White - ALC 091



Veneer White - ALC 085



Pure White - ALC 016



Eggshell - ALC 017



Ivory - ALC 031



Cream - ALC 942




Bone White - ALC 018



Canvas - ALC 1138



Shamrock Green - ALC 035



Lime Green - ALC 034



Lemongrass - ALC 201



Dijon Yellow - ALC 1039



Amber Yellow - ALC 1032



Sunburst Yellow - ALC 019



Portland Orange - ALC 041



Clay Brown - ALC 1244



Red Lacquer - ALC 112



Carmelian Red - ALC 024



Brick Red - ALC 021



Plum - ALC 1096



Driftwood - ALC 032



Taupe - ALC 1119



Coffee Brown - ALC 081



Dark Brown - ALC 962




Georgian Roze - ALC 042



Frensh Lilac - ALC 127




Brinjal - ALC 1044



Pebble Grey - ALC 1236
Pebble Grey - ALC 1236



Spanish Grey - ALC 1237
Spanish Grey - ALC 1237



Polished Grey - ALC 1151
Polished Grey - ALC 1151



Dusty Grey - ALC 1238
Dusty Grey - ALC 1238



Slate Grey - ALC 025
Slate Grey - ALC 025



Graphite - ALC 1239
Graphite - ALC 1239



Coal Black - ALC 1240
Coal Black - ALC 1240



Black Olive - ALC 1241
Black Olive - ALC 1241



Midnight Black - ALC 027
Midnight Black - ALC 027



Prussian Blue - ALC 077
Prussian Blue - ALC 077



Royal Blue - ALC 023
Royal Blue - ALC 023



Cobalt Blue - ALC 047
Cobalt Blue - ALC 047



Azure Blue - ALC 040
Azure Blue - ALC 040



Wedgewood Blue - ALC 039
Wedgewood Blue - ALC 039



Powder Blue - ALC 1243
Powder Blue - ALC 1243



Marine Blue - ALC 913
Marine Blue - ALC 913



Verdigris - ALC 037
Verdigris - ALC 037



Teal Green - ALC 022
Teal Green - ALC 022



Faux Green - ALC 1034
Faux Green - ALC 1034



Forest Green - ALC 038
Forest Green - ALC 038

ANODIZED



Gold Mirror - ALC 097



Silver Mirror - ALC 010



FOLDING DOORS SYSTEM

نظام الأبواب القابلة للطي

➤ Experience the perfect blend of indoor and outdoor living with our folding doors made of pure aluminum. These innovative doors can be easily folded and stacked to create seamless transitions between spaces. Our folding doors are ideal for patios, balconies, and large openings, designed to maximize comfort and create a sense of openness. Among their key features are :

➤ Tight closure with a safety feature for children by placing rubber around the doors.

➤ The hinges bear the weights and sizes shown in the technical data.

➤ It is characterized by the presence of the path inside the ground and is equal to the ceramic tiles, and the presence of the path above the ceramic tiles is also available.

➤ Exterior paint with a paint warranty of up to 20 years.

➤ The possibility of dividing the space as desired, in accordance with the details shown in the technical data.

➤ Two layers of unbreakable heat-treated glass with air insulation distance.

➤ Resistant to sun, rain and leakage.

➤ جرب المزيج المثالي من المعيشة الداخلية والخارجية مع أبوابنا القابلة للطي المصنوعة من الألمونيوم الخالص. يمكن طي هذه الأبواب المبتكرة وتكديسها بسهولة لخلق انتقال سلس بين المساحات. تُعد أبوابنا القابلة للطي مثالية للباحات والشرفات والفتحات الشاسعة ، وهي مصممة لزيادة الراحة النفسية إلى أقصى حد وخلق شعور بالانفتاح، ومن أهم مميزاتنا :

➤ إحكام الاغلاق مع خاصية الامان للاطفال بوضع مطاط في محيط الابواب

➤ المفصلات تتحمل الاوزان والاحجام الموضحة في البيانات الفنية

➤ يتميز بوجود المسار داخل الارض ويتساوي مع السراميك و أيضا يتوفر وجود المسار فوق السراميك

➤ طلاء خارجي مع ضمان الطلاء لمدة تصل الي 20 عام

➤ إمكانية تقسيم المساحة حسب الرغبة مما يتوافق مع التفاصيل الموضحة في البيانات الفنية

➤ طبقتين من الزجاج المعالج حراريا غير قابل للكسر مع مسافة عزل الهواء

➤ مقاوم للشمس والمطر ومانع التسرب



LF-70

DOOR

- Structure of 100% pure aluminum with advanced design and premium specifications.
- It comes with contemporary and elegant designs that add aesthetic appeal to the space.
- The precise design includes full perimeter closure for protection, with accessories made of high-tolerance 316 stainless steel for durability in various environmental conditions.
- Aluminum is treated with corrosion-resistant materials such as coatings resistant to rain and moisture, making it suitable for outdoor use.
- Designed to provide good insulation against heat and sound, contributing to the comfort of the space.
- Allows for full opening of all door panels without dividers.
- These doors can be folded inward or outward, providing more space in the room or area.
- Designed with a range of glass installed in the aluminum panels to allow natural light flow inside.
- High-quality European accessories reflect precision in manufacturing.
- The thickness of the door structure is 70 mm

➤ هيكل من الألمونيوم الخالص 100% بتصميم متقدم ومواصفات فائقة

➤ تأتي بتصميمات معاصرة وأنيقة تضيف جمالية إلى المكان

➤ تصميم متقن يشمل إغلاقاً محيطياً كاملاً للباب للحماية، الملحقات المصنوعة من الفولاذ المقاوم للصدأ 316 توفر تحملاً عالياً للظروف البيئية المتنوعة

➤ معالجة الألمنيوم بمواد مقاومة للتآكل مثل الطلاءات المقاومة للأمطار والرطوبة، مما يجعلها مناسبة للاستخدام في الهواء الطلق

➤ مصمم لتوفير عزل جيد ضد الحرارة والصوت، مما يساهم في راحة المكان

➤ إمكانية فتح كامل لجميع ألواح الباب من دون فواصل

➤ يمكن طي هذه الأبواب للداخل أو الخارج، مما يوفر المزيد من المساحة في الغرفة أو المكان

➤ يصمم مع مجموعة من الزجاج المثبت في الألواح الألمنيومية مما يسمح بتدفق الضوء الطبيعي إلى الداخل

➤ إكسسوارات أوروبية عالية الجودة، مما يعكس الدقة في التصنيع

➤ سماكة هيكل الباب 70 ملم

CHARACTERISTICS & FEATURES | الخصائص و المميزات

- > Significant energy and cost saving due to the excellent thermal insulation.

توفير طاقة وتكاليف كبيرة بفضل العزل الحراري الممتاز

- > Enhanced levels of security and burglar protection, meeting all sector security standards.

مستويات معززة من الأمان وحماية من السرقة، تلبية جميع معايير الأمان القطاعية

- > Smooth operation and long-lasting flawless functionality.

تشغيل سلس ووظائف خالية من العيوب لفترة طويلة ودائمة

- > Very large dimension in terms of height (up to 3.0m), vent width (up to 1.5m).

أبعاد كبيرة للغاية من حيث الارتفاع (يصل إلى 3.0 متر)، وعرض الفتحة (يصل إلى 1.5 متر)

- > Extensive variety of solutions, with odd and even number of vents, corner construction, semi-structural vent version, inwards and outwards opening.

تنوع واسع في الحلول، مع عدد فتحات فردية وزوجية، وبناء الزوايا، ونسخة الفتحة شبه الهيكلية، والفتح الداخلي والخارجي

- > A feature of folding doors is that they come with sliding flies panels that prevent insects and pests from entering.

من مميزات الأبواب القابلة للطي أنها تأتي بألواح ذباب منزلقة تمنع دخول الحشرات والآفات

- > The presence of a tight rubber seal around the entire door prevents leakage, dust ingress, and enhances security.

وجود مطاط محكم حول الباب بالكامل، مما يمنع التسريب ودخول الغبار، ويزيد من الأمان

- > Easy door cleaning using water.

سهولة تنظيف الباب باستخدام الماء



Sliding Flies panel

لوحة الذباب المنزلقة



EPDM rubber

مطاط EPDM

- > Before purchasing a door you need to decide on the opening direction



قبل شراء الباب عليك أن تقرر إتجاه الفتح



Left side
الجانب الأيسر



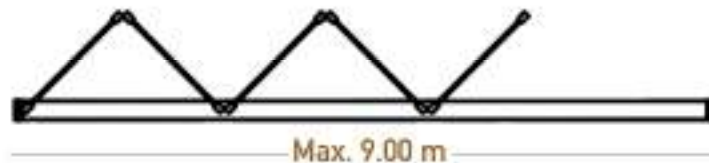
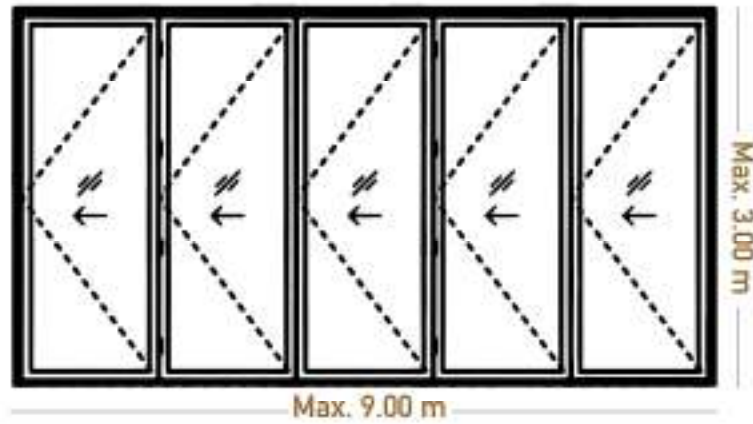
Right side
الجانب الأيمن

AVAILABLE SIZES | الأحجام المتوفرة

The door height can reach up to 3 meters and a width of up to 9 meters, with each panel reaching a width of 1.5 meters.

يمكن أن يصل ارتفاع الباب الى 3 م و عرض يصل إلى 9 م ، كما يصل عرض اللوح الواحد إلى 1.5 م

Panel size





Line Shape

TECHNICAL DATA / البيانات الفنية			
Basic Depth of panel العمق الأساسي للنوح	70 mm		
Max. panel size الحد الأقصى لحجم النوح	Max 1200 x 4000 mm	Material المادة	Aluminium & Glass ألومنيوم و زجاج
Max. weight الحد الأقصى للوزن	140 kg	Operation العملية	Manual يدوي
Glazing thickness سمك التركيب الزجاجي	6mm - 25mm	Application التطبيق	External خارجي
Air Permeability تسرب الهواء	BS EN 1026:2016 300 Pa		
Water Tightness إحكام الماء	BS EN 1027:2016 300 Pa		
Windload Resistance مقاومة حمل الرياح	BS EN 12211:2016 600 Pa		
Thermal Insulation العزل الحراري	2.8-3.5 W/m2k		



L - Shape (corner)

TECHNICAL DATA / البيانات الفنية

Basic Depth of panel العمق الأساسي للوح	70 mm		
Max. panel size الحد الأقصى لحجم اللوح	Max 1200 x 4000 mm	Material المادة	Aluminium & Glass ألومنيوم و زجاج
Max. weight الحد الأقصى للوزن	140 kg	Operation العملية	Manual يدوي
Glazing thickness سمك التركيب الزجاجي	6mm - 25mm	Application التطبيق	External خارجي
Water Tightness إحكام الماء	300 Pa	Feature ميزة	Movable Corner Post زاوية قابلة للتحويل
Windload Resistance مقاومة حمل الرياح	300 - 400 Pa		
Anti-burgl مضاد السرقة	WK2		
Thermal Insulation العزل الحراري	2.8-3.5 W/m2k		

AVAILABLE OPENING METHODS | طرق الفتح المتاحة



Normal handle
مقبض عادي



Door handle
مسكة الباب

CALCULATE THE DOOR PRICE | حساب سعر الباب



Frame door price
سعر هيكل الباب

+



Door design price
سعر تصميم الباب

+



Flies/Insect screen price (optional)
سعر شاشة الحشرات و الذباب - إختياري

+



Glass type price
سعر نوع الزجاج



Handle price (optional)
سعر المسكة - إختياري

+



Coating color/texture price
سعر الطلاء اللون / الملمس

=



Door price
سعر الباب

> The price of a door frame includes the aluminum frame, rubber safety, hinges and track
سعر إطار الباب يشمل الإطار الألومنيوم، الحافة المطاطية، المفصلات، والمسار

ADDITIONAL INFORMATIONS | معلومات إضافية



Warranty up to two year for
maintenance

ضمان حتى عامين للصيانة



LADDOOR

www.laddoor.com



ALUMINUM & GLASS WORK

أعمال الألمنيوم والزجاج

- The combination of aluminum and glass in architectural and modern interior design forms a perfect union of elegance and functionality. These works stand out for their compatibility with a variety of styles and tastes, providing a contemporary and sophisticated appearance to both indoor and outdoor spaces.
- Aluminum and glass works are used in designing windows, doors, partitions, glass facades, and other architectural applications. Aluminum offers excellent strength and durability, while glass provides transparency and natural lighting.
- Modern manufacturing techniques such as CNC enable the design and production of intricate and precise pieces from aluminum and glass, allowing for the creation of unique shapes and details that suit the requirements of each project.
- With a wide range of colors and finishes available for both aluminum and glass, these works can be easily customized to complement any decorative style, whether modern or traditional.
- In addition to their visual beauty, aluminum and glass works provide energy efficiency and good insulation against noise and weather factors, enhancing comfort and performance in both residential and commercial spaces alike.

➤ الأعمال التي تجمع بين الألمنيوم والزجاج تشكل جمعاً مثاليًا للأناقة والوظائف العالية في التصميم المعماري والديكور الحديث، تمتاز هذه الأعمال بتوافقها مع مجموعة متنوعة من الأنماط والأذواق، وتوفر مظهرًا عصريًا ومتطورًا للمساحات الداخلية والخارجية

➤ تستخدم أعمال الألمنيوم والزجاج في تصميم النوافذ، والأبواب، والفواصل، والواجهات الزجاجية، وغيرها من التطبيقات المعمارية، توفر الألمنيوم قوة ومتانة ممتازة، بينما يوفر الزجاج الشفافية والإضاءة الطبيعية

➤ تتيح تقنيات التصنيع الحديثة مثل إمكانية CNC تصميم وتصنيع قطع معقدة ومتقنة من الألمنيوم والزجاج، مما يسمح بإبداع أشكال وتفصيل فريدة تناسب متطلبات كل مشروع

➤ بفضل تنوع الألوان والتشطيبات المتاحة لكل من الألمنيوم والزجاج، يمكن تخصيص الأعمال بسهولة لتناسب مع أي أسلوب ديكوري، سواء كان تصميمًا عصريًا أو تقليديًا

➤ بالإضافة إلى جمالها البصري، توفر أعمال الألمنيوم والزجاج كفاءة في استخدام الطاقة وعزلًا جيدًا ضد الضوضاء والعوامل الجوية، مما يعزز الراحة والأداء في الفضاءات


EXTERIOR WALL CLADDING | تكسية الجدران الخارجية

Cladding exterior walls with aluminum and glass provides buildings with a modern and elegant appearance while preserving transparency and natural light. These claddings offer high resistance to weather elements and ease of maintenance, along with improved thermal and sound insulation. Their versatile design allows them to coordinate with any architectural style, making them the ideal choice for enhancing the appearance and functionality of buildings.

تكسية الحوائط الخارجية بالألومنيوم والزجاج تمنح المباني مظهرًا عصريًا وأنيقًا، مع الحفاظ على الشفافية والإضاءة الطبيعية. تتمتع هذه التكسيات بمقاومة عالية للعوامل الجوية وسهولة في الصيانة، مع تحسين العزل الحراري والصوتي. يتيح التصميم المتنوع تنسيقها مع أي نمط معماري، مما يجعلها الخيار المثالي لتحسين مظهر المباني وتعزيز وظائفها.



Aluminum section
مقطع ألومنيوم



The combination of aluminum and glass in staircase railings creates a perfect blend of beauty and elegance, enhancing these important architectural elements. Glass provides transparency and clarity, promoting natural light and making the space appear larger and more expansive. Additionally, aluminum can be used to design contemporary and attractive railing shapes, adding a modern touch to the environment.

In addition to their aesthetic appeal, aluminum and glass railings offer sustainability and durability, with the ability to withstand varying weather conditions and environmental impacts. Therefore, these designs represent an ideal solution for both indoor and outdoor spaces that require both beauty and high-quality functionality simultaneously.

تدخل الألمنيوم والزجاج بشكل مثالي في تصاميم درابزين السلالم، مما يضيف جمالاً وأناقة على هذه الأجزاء الهامة من الهيكل المعماري. يمكن أن يوفر الزجاج الشفافية والنقاء، مما يعزز الإضاءة الطبيعية ويجعل المساحة تبدو أكبر وأكثر اتساعاً. بالإضافة إلى ذلك، يمكن تصميم الدرابزينات بأشكال معاصرة وجذابة باستخدام الألمنيوم، مما يضيف لمسة عصرية إلى المكان.

إضافة إلى العنصر الجمالي، توفر درابزينات الألمنيوم والزجاج الاستدامة والمتانة، مع القدرة على مقاومة العوامل الجوية المتغيرة والتأثيرات البيئية المختلفة. بالتالي، تمثل تلك التصاميم حلاً مثالياً للمساحات الداخلية والخارجية التي تتطلب جمالاً ووظائف عالية الجودة في الوقت نفسه.



ALUMINUM TUPES HANDRAIL | مسكة أنابيب الألمونيوم



Aluminum tube handrails offer an elegant and contemporary solution for both residential and commercial spaces, blending durability with aesthetic appeal. Crafted from lightweight yet strong aluminum, these handrails provide a firm grip for safety while adding a modern touch to any environment. Their versatility allows for customization to suit various architectural styles and design preferences, making them a popular choice among architects and interior designers. Thanks to their resistance to corrosion and low maintenance requirements, aluminum tube handrails are ideal for outdoor installations like balconies and staircases, as well as indoor settings such as stairways, corridors, and ramps. Whether enhancing the elegance of a home or improving safety in public spaces, aluminum tube handrails epitomize a perfect fusion of form and function.

يقدم أيدي السلالم المصنوعة من أنابيب الألمنيوم حلاً أنيقاً وعصرياً لكل من الأماكن السكنية والتجارية، حيث يمزجون بين المتانة والجاذبية الجمالية. تُصنع هذه الأيدي، من الألمنيوم الخفيف الوزن ولكنه القوي، لتوفير قبضة قوية للسلامة مع إضافة لمسة معاصرة لأي بيئة. تتيح لهم مرونتهم التخصيص ليتناسبوا مع مختلف الأنماط المعمارية وتفضيلات التصميم، مما يجعلهم خياراً شائعاً بين المهندسين المعماريين ومصممي الديكور الداخلي. بفضل مقاومتهم للتآكل ومتطلبات الصيانة المنخفضة، تعتبر أيدي السلالم من الألمنيوم مثالية للتركيبات الخارجية، مثل الشرفات والسلالم، بالإضافة إلى البيئات الداخلية مثل السلالم، الممرات والمنحدرات. سواء كانت لتعزيز أناقته المنزل أو تحسين السلامة في الأماكن العامة، فإن أيدي السلالم المصنوعة من الألمنيوم تجسد اندماجاً مثالياً بين الشكل والوظيفة.



Directly installation on staircase

التثبيت مباشرة على السلم



Installation on aluminum base

التثبيت على قواعد من الألمنيوم

مسكة زجاجية مع براغي | GLASS HANDRAIL WITH BOLTS

The glass handrail with bolts represents a modern and elegant solution in staircase and corridor design. The transparent glass used in the handrail adds a touch of sophistication and femininity to the space, while the bolts ensure durability and safety. This handrail is characterized by a unique blend of aesthetics and functionality, providing strong support for users while maintaining its attractive and contemporary appearance.

تمثل المسكة الزجاجية مع البراغي حلاً عصرياً وأنيقاً في تصميم السلالم والممرات. تضيف الزجاج الشفاف الذي يُستخدم في المسكة لمسة من الأناقة والأنوثة على المكان، في حين تضمن البراغي الصلابة والأمان. تتميز هذه المسكة بمزيج فريد من الجمالية والوظائفية، حيث توفر دعماً قوياً للمستخدمين مع الحفاظ على مظهرها الجذاب والحديث.



D1

Installation of bolts

تثبيت البراغي



BUILT-IN GLASS HANDRAIL | المسكة الزجاج المدمجة



Built-in glass handrail in concrete base
مسكة الزجاج المدمجة في قاعدة من الخرسانة

Built-in glass handrails offer a seamless and contemporary design solution for modern interiors and exteriors alike. These sleek and transparent structures not only provide safety and support but also enhance the visual spaciousness of any space. Crafted with precision, built-in glass handrails create an illusion of openness, allowing natural light to penetrate freely while maintaining a sense of security. Their minimalist aesthetic complements various architectural styles, from minimalist to avant-garde, making them a preferred choice for architects and designers seeking to marry functionality with elegance. Whether adorning residential staircases or embellishing commercial balconies, built-in glass handrails stand as an epitome of sophistication and modernity, elevating the ambiance with their timeless appeal.

تقدم مسكات السلالم المدمجة من الزجاج حلاً تصميمياً سلساً وعصرياً للديكورات الحديثة سواء داخلية أو خارجية. تلك الهياكل النحيفة والشفافة لا توظف فقط السلامة والدعم، بل تعزز أيضاً الشعور بالانسيابية والفساحة البصرية في أي مكان. صنعت بدقة، تخلق مسكات السلالم المدمجة من الزجاج شعوراً بالانفتاح واسعاً، مما يسمح للضوء الطبيعي بالتسرب بحرية مع الحفاظ على الشعور بالأمان. جماليتها البسيطة تكمل مختلف الأساليب المعمارية، من الأسلوب البسيط إلى الأفانت جارد، مما يجعلها الخيار المفضل للمهندسين المعماريين والمصممين الذين يسعون لجمع الوظائف مع الأناقة. سواء كانت تزيين سلالم المنازل السكنية أو تجميل الشرفات التجارية، فإن مسكات السلالم المدمجة من الزجاج تقف كرمز للتطور والعصرية، معززة الأجواء بجاذبيتها الخالدة



Built-in glass handrail in aluminum base
مسكة الزجاج المدمجة في قاعدة من الألمونيوم



Built-in glass handrail in wooden base
مسكة الزجاج المدمجة في قاعدة من الخشب

مسكة الزجاج مع قاعدة من الألمنيوم | GLASS HANDRAIL WITH ALUMINUM BASE

A glass handrail with an aluminum base presents a harmonious blend of contemporary design and durable functionality. This combination seamlessly integrates the sleek transparency of glass with the strength and stability of aluminum. The glass panels offer unobstructed views and a sense of openness, allowing natural light to flood the space while maintaining a modern aesthetic. Meanwhile, the aluminum base provides robust support and longevity, ensuring the handrail's reliability over time. Whether gracing the staircase of a residential home or framing the balcony of a commercial building, a glass handrail with an aluminum base exudes sophistication and versatility, enhancing the overall ambiance with its seamless fusion of style and resilience.

مسكة زجاجية بقاعدة من الألمنيوم تقدم مزيجاً متناغماً بين التصميم المعاصر والوظيفية المثينة. تجمع هذه الجمعية بسلاسة بين شفافية الزجاج الأنيقة وفضوة واستقرار الألمنيوم. توفر الألواح الزجاجية مناظر لا تعوقها أي عوائق وشعوراً بالانفتاح، مما يسمح للنضوء الطبيعي بأن يغمر المكان مع الحفاظ على الطابع المعاصر. بينما توفر القاعدة الألمنيوم دعماً قوياً وطول العمر، مضمونة الاعتمادية مع مرور الوقت. سواء كانت تزين سلم منزل سكني أو تحدد شرفة مبنى تجاري، فإن مسكة زجاجية بقاعدة من الألمنيوم تبعث بالأناقة والتنوع، معززة الأجواء العامة باندماجها السلس بين الأناقة والصلابة



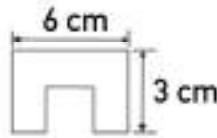
Step by step aluminum base

Aluminum base

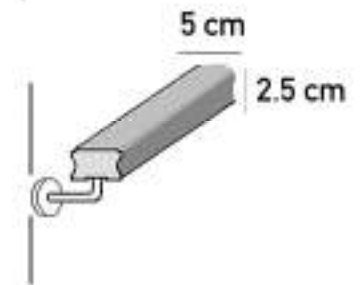




Top grooved handrail
مسكة اليد المموجة العلوية



Side mounted handrail
مسكة يد مثبتة جانبياً



CALCULATE THE HANDRAIL PRICE | حساب سعر الدرابزين



Handrail type price
سعر نوع الدرابزين

+



Additional design price (optional)
سعر التصميم الإضافي - اختياري

+



Handle & other accessories price
سعر المقبض والملحقات الأخرى

+



Glass type price
سعر نوع الزجاج

=



Handrail price
سعر الدرابزين

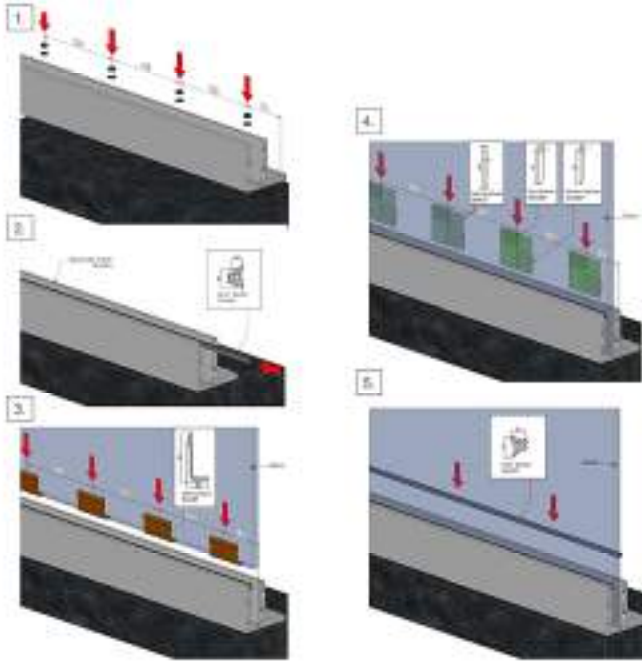


ALUMINUM BALUSTRADE | حاجز ألومنيوم

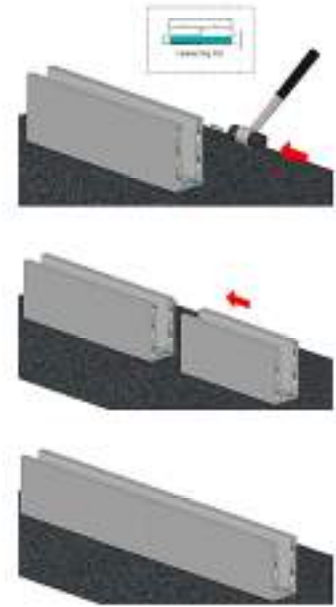


The aluminum balustrade is a sleek and modern architectural feature that adds both elegance and functionality to any space. Crafted from lightweight yet durable aluminum, this versatile railing system offers strength and stability while requiring minimal maintenance. Its contemporary design seamlessly integrates into various architectural styles, providing a clean and sophisticated look for both indoor and outdoor settings. With its corrosion-resistant properties, the aluminum balustrade is well-suited for coastal areas or environments with harsh weather conditions. Whether used for residential balconies, commercial buildings, or public spaces, the aluminum balustrade enhances safety and aesthetics, creating a stylish and secure barrier while allowing unobstructed views.

الحاجز الألومنيومي هو ميزة معمارية أنيقة وحديثة تضيف الأنافة والوظائف إلى أي مساحة. مصنوع من الألومنيوم خفيف الوزن والمتين، يوفر هذا النظام المتعدد الاستخدامات من الدرايزين قوة واستقرار مع الحد الأدنى من الصيانة. يندمج تصميمه المعاصر بسلاسة في مختلف الأنماط المعمارية، مما يوفر مظهرًا نظيفًا وأنيقًا لكل من الأماكن الداخلية والخارجية. بفضل خصائصه المقاومة للتآكل، يتميز الحاجز الألومنيومي بالتناسب مع المناطق الساحلية أو البيئات ذات الظروف الجوية القاسية. سواء كان يستخدم لشرفات المنازل السكنية، أو المباني التجارية، أو الأماكن العامة، يعزز الحاجز الألومنيومي السلامة والجمالية، مما يخلق حاجزًا أنيقًا وآمنًا مع السماح بالرؤية غير المحجوبة



Installation steps
خطوات التثبيت



Rail connection
اتصال الحاجز

ALUMINUM PERGOLA | برجولا من الألمنيوم

In our company, we specialize in designing and manufacturing outdoor aluminum pergolas, offering innovative and modern solutions to enhance and beautify outdoor spaces. Our pergolas are known for their high quality and durability, as we use the best materials and technologies in the manufacturing process.

Outdoor aluminum pergolas are an ideal solution for adding a touch of elegance and beauty to gardens, patios, and other outdoor spaces. Regardless of the size or design required, we ensure to provide a pergola that meets your needs and fits your style and location requirements.

Whether you're looking for a pergola to provide shade and comfort or to add aesthetic appeal to your outdoor space, we're here to offer you the perfect and customized solutions to achieve your vision and meet your needs in the best possible way.

نحن في شركتنا متخصصون في تصميم وتصنيع البرجولات الخارجية من الألمنيوم، نقدم حلولاً مبتكرة وعصرية لتحسين وتجميل المساحات الخارجية. تتميز برجولاتنا بالجودة العالية والمتانة، حيث نستخدم أفضل المواد والتقنيات في عملية التصنيع

تعتبر البرجولات الخارجية من الألمنيوم حلاً مثالياً لإضافة لمسة من الأناقة والجمال إلى الحدائق والفناء والمساحات الخارجية الأخرى. بغض النظر عن الحجم أو التصميم المطلوب، فإننا نضمن توفير برجولة تلبي احتياجاتك وتتناسب مع أسلوبك ومتطلبات مكانك

سواء كنت تبحث عن برجولة لإضفاء الظل والراحة أو لإضافة لمسة جمالية إلى مساحتك الخارجية، فإننا هنا لنقدم لك الحلول المثالية والمخصصة لتحقيق رؤيتك وتلبية احتياجاتك بأفضل شكل ممكن



برجولا من الألومنيوم | ALUMINUM PERGOLA



We offer custom design services for pergolas, ensuring they match your personal style and the architecture of your location. We customize materials, colors, and finishes to reflect your taste and requirements, aiming to meet all your needs and preferences for your outdoor space.

نحن نقدم خدمات تصميم مخصصة لبرجولات، مضمونة لتناسب مع أسلوبك الشخصي ومعمار المكان. نقوم بتخصيص المواد والألوان والتشطيبات لتعكس ذوقك واحتياجاتك، بهدف تلبية جميع احتياجاتك وتفضيلاتك لمساحتك الخارجية



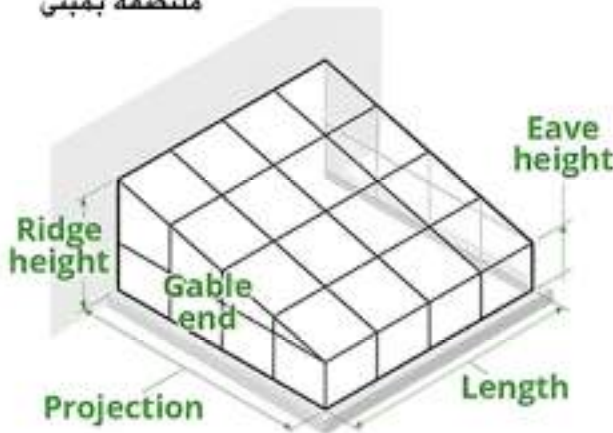
UPPER SKYLIGHTS | المناور العلوية

At the top of skylights, aluminum and glass are commonly used to create stunning artistic works. Aluminum is utilized to construct strong and durable supporting structures that securely hold the glass. Thanks to its lightweight and corrosion resistance, aluminum is considered an ideal material for use in this context. As for glass, it allows direct entry of natural light and provides breathtaking views of the sky. Glass is shaped into various forms such as rectangles, triangles, and polygons to add artistic allure and elegance to skylights. These diverse shapes create unique artistic displays that imbue both the interior and exterior spaces of the building with a sense of beauty and sophistication.

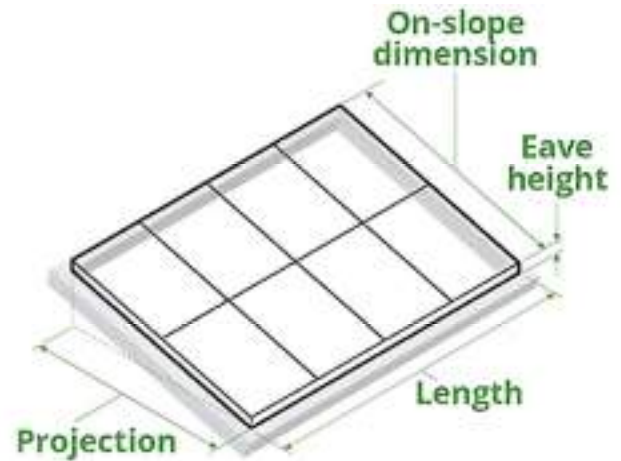
في أعلى الفتحات السقفية، يتم استخدام الألمنيوم والزجاج بشكل شائع لإنشاء أعمال فنية مذهلة. يتم استخدام الألمنيوم لإنشاء الهياكل الداعمة القوية والمتينة التي تحمل الزجاج بشكل آمن. بفضل خفة وزنه ومقاومته للتآكل، يعتبر الألمنيوم مادة مثالية للاستخدام في هذا السياق. أما الزجاج، فهو يسمح بدخول الضوء الطبيعي بشكل مباشر ويوفر إطلالات خلابة على السماء. يتم تشكيل الزجاج بأشكال مختلفة، مثل المستطيلات، والمثلثات، والمضلعيات، لإضفاء جاذبية فنية وأناقة على الفتحات السقفية. تلك الأشكال المتنوعة تخلق لوحات فنية فريدة تضيء جواً من الجمال والأناقة على المساحات الداخلية والخارجية للمبنى.

Upper skylights shapes أشكال المناور العلوية

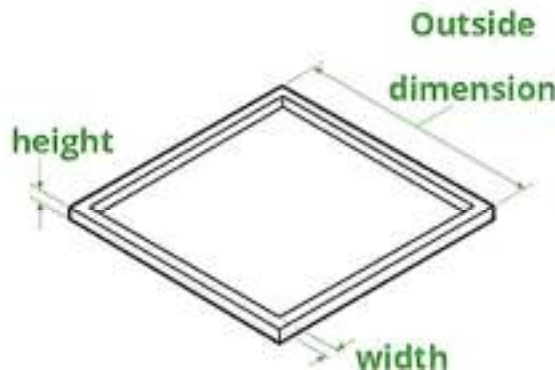
Straight eave lean-to skylight
attached to a building
فتحة سقفية مائلة بسقف مستقيم
ملتصقة بمبنى



Single slope skylight
سقف زجاجي مائل بجهة واحدة

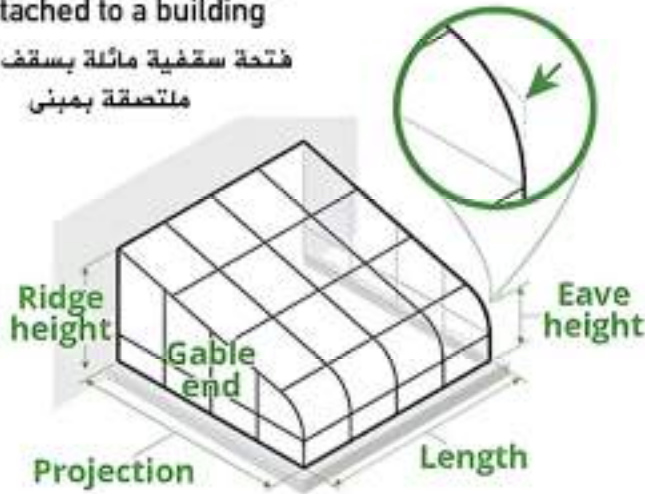


Flat skylight
فتحة سقفية مسطحة



Curved eave lean-to skylight attached to a building

فتحة سقفية مائلة بسقف منحنى ملتصقة بالمبنى



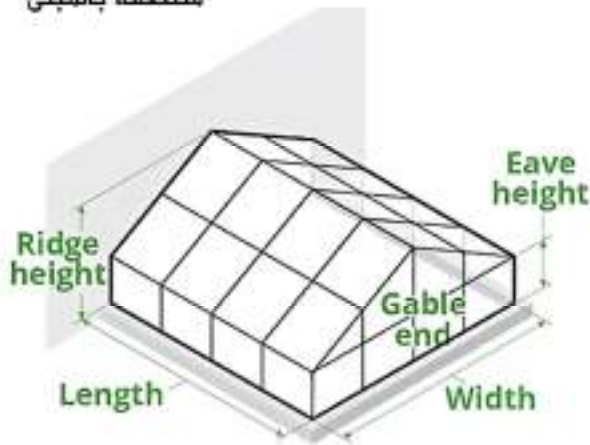
Straight eave double pitch hip end skylight

فتحة سقفية بسقف مزدوج الميل ونهاية سطحية مرتفعة ملتصقة بالمبنى



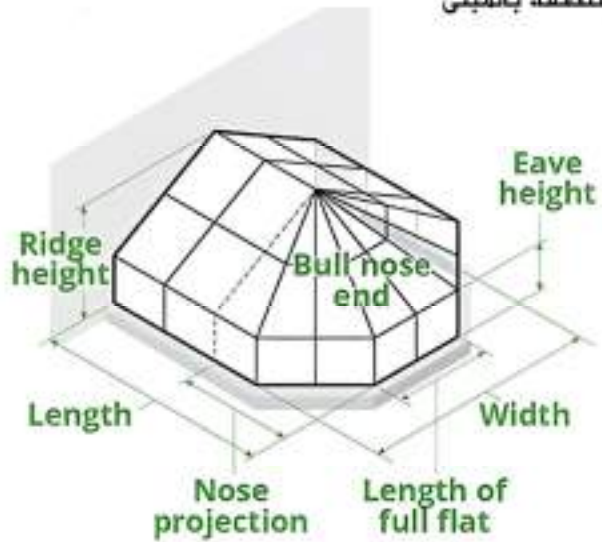
Straight eave double pitch skylight attached to a building

فتحة سقفية بسقف مزدوج الميل ملتصقة بالمبنى



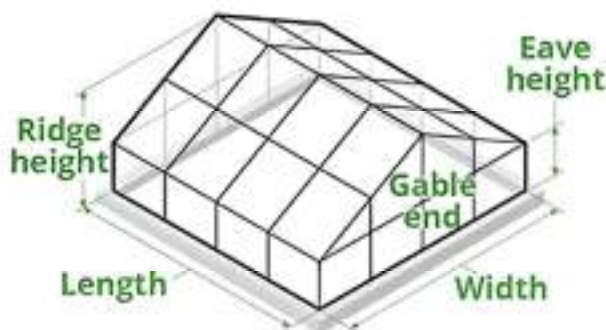
polygonal end* skylight attached to a building

فتحة سقفية بنهاية متعددة الأضلاع ملتصقة بالمبنى



Straight eave double pitch skylight freestanding

فتحة سقفية بسقف مزدوج الميل مستقلة



Hip end skylight attached to a building

فتحة سقفية بنهاية سطحية مرتفعة ملتصقة بالمبنى



GLASSES

TEMPERED GLASS



Obscure Glass - G 01



Clear Bronze - G 02



Clear Glass - G 03



Reflecting Glass - G 04



Clear Grey - G 05



Stain Glass - G 06



Extra Clear - G 07



Securplus Reeded - G 101



Securplus Reeded Grey Glass - G 102



Securplus clear bronze - G 103



Securplus 4+4 - G104



Securplus Clear Grey - G 105



Securplus Silver Net - G 106



Securplus Bronze Net - G 107



Securplus Satin Bronze - G 108



Securplus Satin Grey - G 109



Securplus Satin - G 110



Securplus Custom - G 111

LADDOOR

LADDOOR
SYSTEM



CNC WORKS

We take pride in specializing in designing intricate and precise shapes using advanced CNC technology.

Whether you're looking for exquisite exterior designs, luxurious interior partitions, or doors that blend elegance with security, our professional team provides a unique blend of high quality and meticulous design.

نحن نفخر بالتخصص في تصميم أشكال معقدة والدقيقة باستخدام تقنية CNC المتقدمة سواء كنت تبحث عن تصميمات خارجية رائعة، أو فواصل داخلية فاخرة، أو أبواب تمزج بين الأناقة والأمان، فإن فريقنا المحترف يوفر مزيجاً فريداً من الجودة العالية والتصميم الدقيق



UPPER SKYLIGHTS | المناور العلوية


CNC technology revolutionizes the design and manufacturing of building skylights and upper louvers, enhancing both aesthetic appeal and functionality significantly. Its precision and complexity enable the creation of intricate and diverse designs, adding unique artistic touches to building structures. CNC allows for the manufacturing of skylights and louvers with precise dimensions, ensuring perfect fit and efficient natural lighting. Additionally, CNC's accuracy and durability contribute to the long-term sustainability of these architectural elements.

In summary, CNC technology brings a substantial transformation to the beauty and functionality of building structures, adding artistic value and attractiveness overall.

تقنية CNC تحدث ثورة في تصميم وتصنيع الشبائيك الزجاجية العلوية والمناور، حيث تعزز جاذبيتها الجمالية ووظيفيتها بشكل كبير. تتيح دقتها وتعقيدها إبداع تصاميم معقدة ومتنوعة، مضافة لمسكات فنية فريدة للهياكل المعمارية. تسمح تقنية CNC بتصنيع الشبائيك الزجاجية العلوية والمناور بأبعاد دقيقة، مما يضمن تناسبها المثالي وتوفير إضاءة طبيعية فعالة. بالإضافة إلى ذلك، تسهم دقة ومتانة تقنية CNC في الاستدامة الطويلة الأمد لهذه العناصر المعمارية. بإجمال، تقنية CNC تحقق تحولاً جوهرياً في جمالية ووظيفية هياكل المباني، مضافة قيمة فنية وجاذبية عامة.



Top view
منظر علوي



Interior view
منظر داخلي

In addition to the artistic quality, CNC technology enables achieving intricate details and unique engravings that add an elegant and attractive appearance to the building. Therefore, CNC technology for designing exterior building facades represents a crucial step towards achieving innovative and beautiful designs that reflect the identity and personality of the building.

بالإضافة إلى الجودة الفنية، تضيف تقنية CNC يمكن تحقيق تفاصيل دقيقة ونقوش فريدة تضيف على المبنى مظهرًا أنيقًا وجذابًا. بالتالي، تعد تقنية CNC لتصميم واجهات المباني الخارجية خطوة مهمة نحو تحقيق تصميمات مبتكرة وجميلة تعبر عن الهوية والشخصية للمبنى



STAIRS DESIGNS | تصاميم السلالم

Thanks to CNC technology, staircases can be designed with customized and innovative details, such as intricate engravings, sophisticated geometric shapes, or decorative elements that reflect the unique character of the space. Additionally, the precision of the CNC process allows for the execution of designs with high accuracy, ensuring that the finished staircases have a consistent appearance and superior quality.

In this way, CNC technology contributes to transforming staircase design into a piece of art that combines functionality and aesthetics, enriching the appearance of buildings and adding a touch of distinction and elegance to them.


بفضل تقنية CNC، يمكن تصميم السلالم بتفاصيل مخصصة ومبتكرة، مثل نقوش معقدة، أو أشكال هندسية متطورة، أو حتى تفاصيل زخرفية تعكس الطابع الفريد للمكان. بالإضافة إلى ذلك، تسمح دقة عملية CNC بتنفيذ التصميمات بدقة عالية، مما يضمن الانتهاء بسلالم ذات مظهر متناسق وجودة فائقة.

بهذه الطريقة، تساهم تقنية CNC في تحويل تصميم السلالم إلى قطعة فنية تجمع بين الوظيفية والجمالية، مما يثري مظهر المباني ويضفي عليها لمسة من التميز والأناقة.



Interior view

منظر داخلي



فواصل داخلية و خارجية | INTERIOR & EXTERIOR PARTITIONS

Through CNC technology, intricate and precise designs can be achieved with high accuracy, including complex geometric patterns, artistic engravings, and intricate details that add aesthetic appeal to the divider. With the precision and advanced technology, interior and exterior dividers are presented with a luxurious and elegant aesthetic, adding a touch of luxury and sophistication to any space they are placed in. Ultimately, CNC technology in the divider design industry represents an opportunity to bring about creative and aesthetic transformations that meet the aspirations of customers and enhance the beauty of both interior and exterior spaces.

من خلال تقنية CNC ، يمكن تحقيق تصاميم معقدة ومتقنة بدقة عالية، بما في ذلك الأنماط الهندسية المعقدة والنقوش الفنية والتفاصيل الدقيقة التي تضيف جمالية للفواصل. وبفضل الدقة والتكنولوجيا المتقدمة، يتم تقديم فواصل داخلية وخارجية تتميز بمظهر جمالي فاخر وأنيق، مما يضيف لمسة من الفخامة والأناقة إلى أي مكان يتم وضعها فيه. في النهاية، يمثل تدخل تقنية CNC في صناعة تصميم الفواصل فرصة لإحداث تحول إبداعي وجمالي يلبي تطلعات العملاء، ويعزز جمالية المساحات الداخلية والخارجية.



Interior & Exterior partition

فواصل داخلي و خارجي



L-C 01



L-C 02



L-C 03



L-C 04



L-C 05



L-C 06



L-C 07



L-C 08



L-C 09



L-C 10



L-C 11



L-C 12



L-C 13



L-C 14



L-C 15




L-C 16



L-C 17



L-C 18



L-C 19



L-C 20



L-C 21




L-C 22




L-C 23



L-C 24



L-C 25



L-C 26



L-C 27



L-C 28



L-C 29



L-C 30



L-C 31



You can choose any other designs

يمكنك اختيار أي تصاميم أخرى


Thanks for choosing us ..

شكرا لاختيارك لنا ..



 +971000000000

 @ladoorsystems

 Industrial 2, Sharjah, UAE

 www.ladoorsystems.com